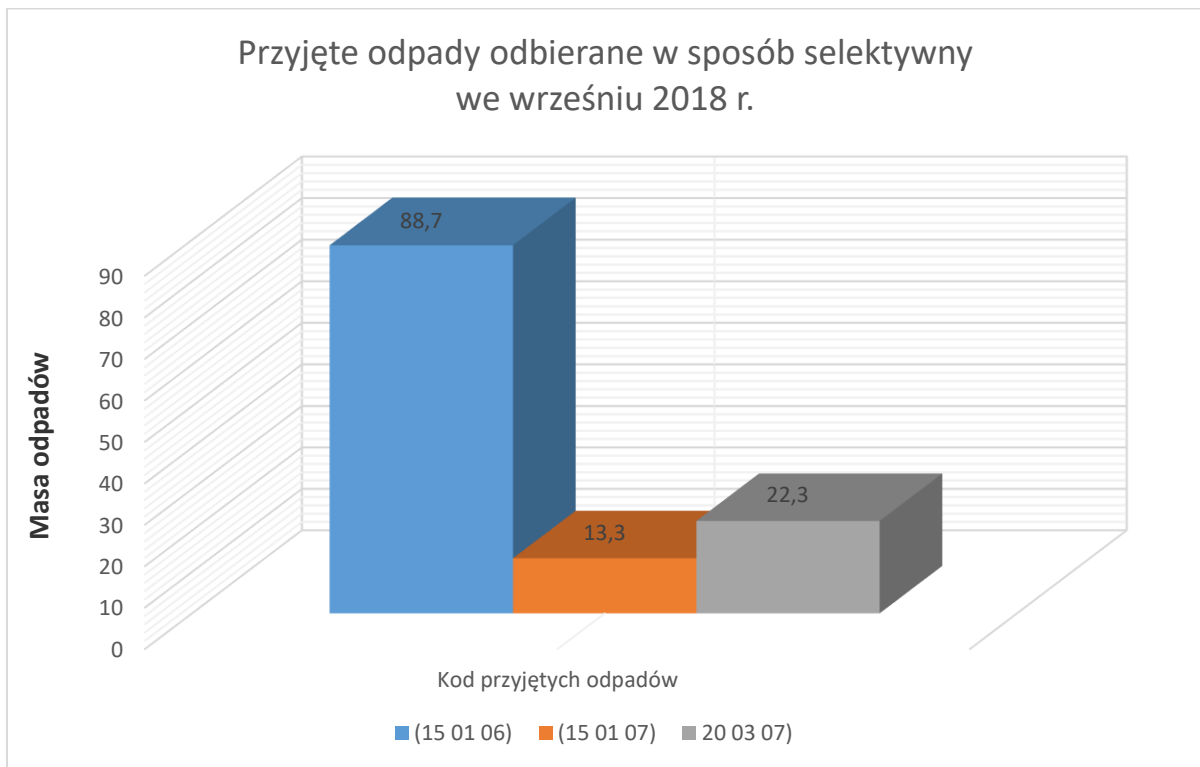


PODSUMOWANIE MIESIACA

WRZESIEŃ 2018

RIPOK Zakład Zagospodarowania Odpadów w Łaskowie zarządzany przez Gminny Zakład Komunalny w Mirczu informuje, że we wrześniu przyjęto łącznie 2683,000 Mg (ton) różnego rodzaju odpadów komunalnych. Niesegregowane (zmieszane) odpady komunalne (20 03 01) o masie 2558,700 Mg stanowiły 95,367 % całkowitej masy przyjętych odpadów. Ponadto przyjęto także 124,300 Mg odpadów odbieranych w sposób selektywny stanowiące 4,633 % całkowitej masy przyjętych odpadów, w tym:

- ✓ Zmieszane odpady opakowaniowe (15 01 06) - 88,700 Mg (3,306 %);
- ✓ Opakowania ze szkła (15 01 07) - 13,300 Mg (0,496 %);
- ✓ Odpady wielkogabarytowe (20 03 07) - 22,300 Mg (0,831 %);

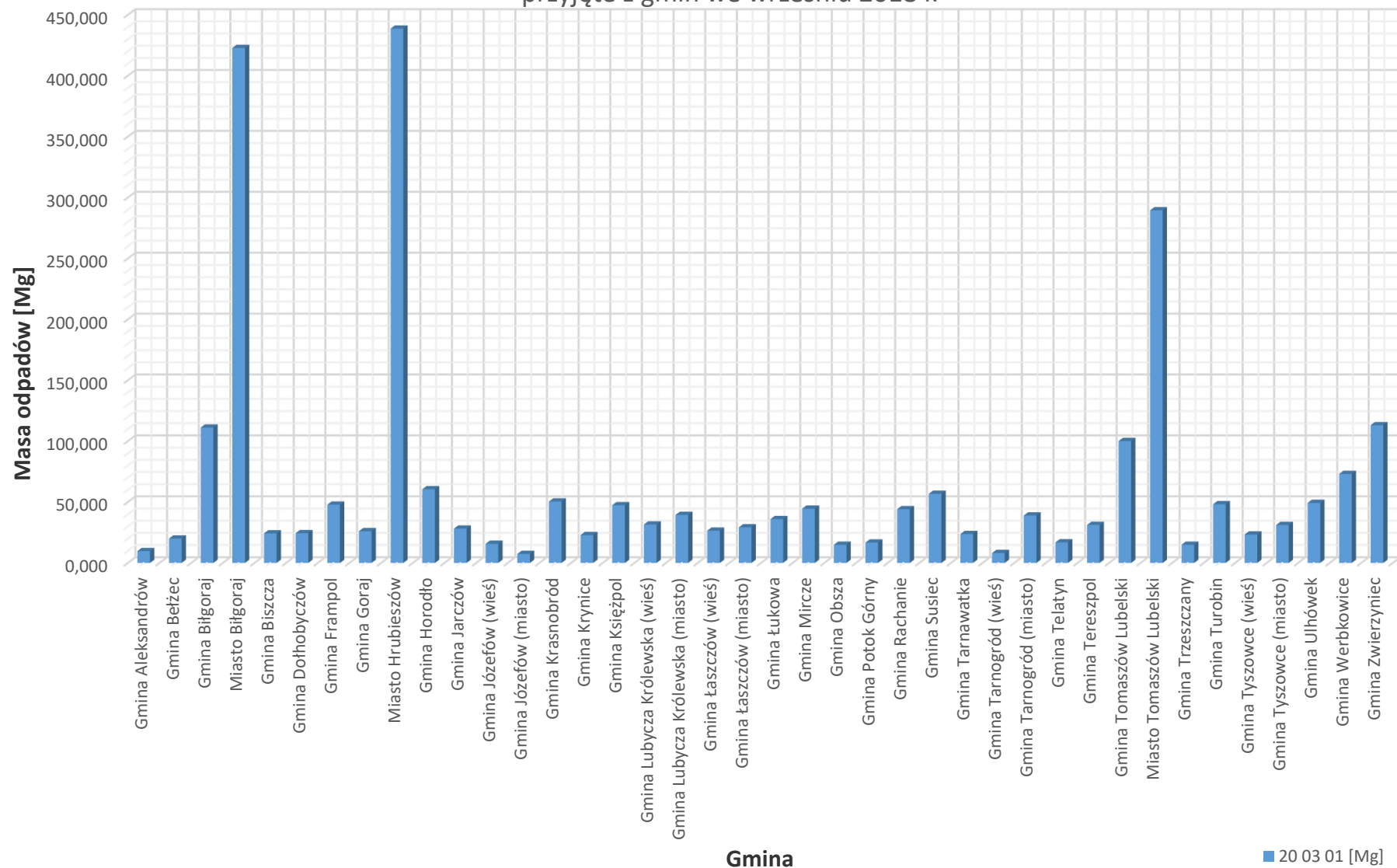


Poniżej przedstawiamy ilość odpadów przywiezionych do naszego zakładu z terenów poszczególnych Gmin Regionu Południowego gospodarki odpadami komunalnymi.

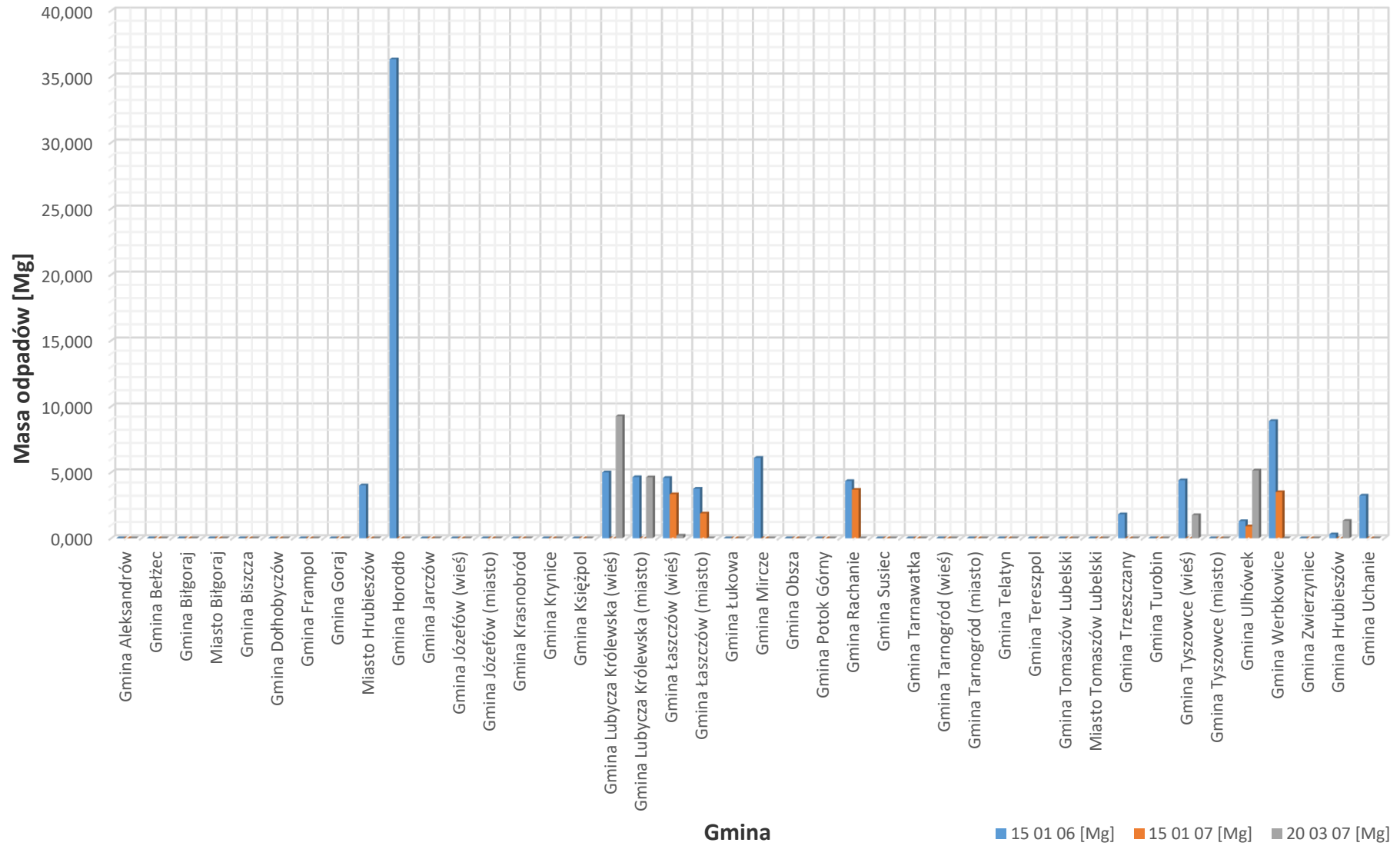
Gminy nie wchodzące w skład Regionu Południowego gospodarowania odpadami, z których zostały przyjęte wyłącznie odpady zbierane w sposób selektywny zostały zaznaczone w tabeli poniżej kolorem czerwony.

Wrzesień 2018					
Przyjęte odpady o kodzie:					
Gmina	20 03 01 [Mg]	20 03 07 [Mg]	15 01 06 [Mg]	15 01 07 [Mg]	Łącznie dla Gminy [Mg]
Gmina Aleksandrów	9,720	0,000	0,000	0,000	9,720
Gmina Bełzec	20,060	0,000	0,000	0,000	20,060
Gmina Biłgoraj	111,140	0,000	0,000	0,000	111,140
Miasto Biłgoraj	422,820	0,000	0,000	0,000	422,820
Gmina Biszczka	24,280	0,000	0,000	0,000	24,280
Gmina Dołhobyczów	24,420	0,000	0,000	0,000	24,420
Gmina Frampol	47,840	0,000	0,000	0,000	47,840
Gmina Goraj	26,060	0,000	0,000	0,000	26,060
Miasto Hrubieszów	438,690	0,000	4,010	0,000	442,700
Gmina Horodło	60,470	0,000	36,310	0,000	96,780
Gmina Jarczów	28,160	0,000	0,000	0,000	28,160
Gmina Józefów (wieś)	15,720	0,000	0,000	0,000	15,720
Gmina Józefów (miasto)	7,380	0,000	0,000	0,000	7,380
Gmina Krasnobród	50,440	0,000	0,000	0,000	50,440
Gmina Krynice	22,840	0,000	0,000	0,000	22,840
Gmina Księżpol	47,400	0,000	0,000	0,000	47,400
Gmina Lubycza Królewska (wieś)	31,540	9,260	5,000	0,000	45,800
Gmina Lubycza Królewska (miasto)	39,440	4,620	4,640	0,000	48,700
Gmina Łaszczów (wieś)	26,460	0,200	4,580	3,340	34,580
Gmina Łaszczów (miasto)	29,240	0,000	3,760	1,880	34,880
Gmina Łukowa	36,000	0,000	0,000	0,000	36,000
Gmina Mircze	44,520	0,000	6,100	0,000	50,620
Gmina Obsza	14,920	0,000	0,000	0,000	14,920
Gmina Potok Górny	16,760	0,000	0,000	0,000	16,760
Gmina Rachanie	44,120	0,000	4,340	3,680	52,140
Gmina Susiec	56,760	0,000	0,000	0,000	56,760
Gmina Tarnawatka	23,720	0,000	0,000	0,000	23,720
Gmina Tarnogród (wieś)	8,140	0,000	0,000	0,000	8,140
Gmina Tarnogród (miasto)	38,960	0,000	0,000	0,000	38,960
Gmina Telatyn	16,880	0,000	0,000	0,000	16,880
Gmina Terespol	31,200	0,000	0,000	0,000	31,200
Gmina Tomaszów Lubelski	100,080	0,000	0,000	0,000	100,080
Miasto Tomaszów Lubelski	289,500	0,000	0,000	0,000	289,500
Gmina Trzeszczany	14,920	0,000	1,820	0,000	16,740
Gmina Turobin	48,240	0,000	0,000	0,000	48,240
Gmina Tyszowce (wieś)	23,300	1,760	4,400	0,000	29,460
Gmina Tyszowce (miasto)	31,160	0,000	0,000	0,000	31,160
Gmina Ulhówek	49,320	5,140	1,300	0,900	56,660
Gmina Werbkowice	73,040	0,000	8,900	3,500	85,440
Gmina Zwierzyniec	113,040	0,000	0,000	0,000	113,040
Gmina Hrubieszów	0,000	1,320	0,300	0,000	1,620
Gmina Uchanie	0,000	0,000	3,240	0,000	3,240
Łącznie odpadów [Mg]	2558,700	22,300	88,700	13,300	2683,000

Niesegregowane (zmieszane) odpady komunalne
przyjęte z gmin we wrześniu 2018 r.



Przyjęte odpady z gmin odbierane w sposób selektywny
we wrześniu 2018 r.



Informacja o szacunkowym odzysku z mechanicznego przetwarzania przyjętych niesegregowanych (zmieszanych) odpadów komunalnych (20 30 01) we wrześniu 2018 roku:

- ✓ (19 12 12) Inne odpady z mechanicznej obróbki odpadów - 1129,040 Mg
inne niż wymienione w 19 12 11 – frakcja >80 mm
- ✓ (19 12 12) Inne odpady z mechanicznej obróbki odpadów - 1381,960 Mg
inne niż wymienione w 19 12 11 – frakcja 0-80 mm
- ✓ (19 12 02) Metale żelazne - 40,920 Mg
- ✓ (15 01 01) Opakowania z papieru i tektury - 0,880 Mg
- ✓ (15 01 02) Opakowania z tworzyw sztucznych - 3,320 Mg
- ✓ (15 01 07) Opakowania ze szkła - 2,220 Mg
- ✓ (15 01 10*) Opakowania zawierające pozostałości substancji - 0,360 Mg
niebezpiecznych lub nimi zanieczyszczone (np. środki ochrony
roślin I i II klasy toksyczności – bardzo toksyczne i toksyczne).

Informujemy, że spośród wszystkich odpadów, które w tym miesiącu trafiły na sortownię, łącznie z odpadami przyjmowanymi jako selektywnie zbierane, odzyskano 111,020 Mg surowców nadających się do recyklingu. Tym samym średni procentowy wskaźnik masy odzyskanych odpadów nadających się do recyklingu w całej instalacji liczony względem całej masy odpadów przyjętych na sortownię wyniósł we wrześniu 4,173 %.

Szacunkowy odzysk surowców nadających się do recyklingu we wrześniu 2018 roku:

- ✓ (15 01 01) Opakowania z papieru i tektury - 18,080 Mg
- ✓ (15 01 02) Opakowania z tworzyw sztucznych - 23,760 Mg
- ✓ (15 01 04) Opakowania z metali - 3,560 Mg
- ✓ (15 01 07) Opakowania ze szkła - 24,340 Mg
- ✓ (15 01 10*) Opakowania zawierające pozostałości substancji - 0,360 Mg
niebezpiecznych lub nimi zanieczyszczone (np. środki ochrony
roślin I i II klasy toksyczności – bardzo toksyczne i toksyczne)
- ✓ (19 12 02) Metale żelazne - 40,920 Mg



Przyjęte we wrześniu odpady wielkogabarytowe (20 03 07) pozostają w zakładzie na stanowisku do demontażu odpadów wielkogabarytowych w celu poddania ich procesowi odzysku R12.

Na stanowisko do kruszenia odpadów budowlanych we wrześniu nie trafiły żadne odpady.

Jednocześnie podajemy, iż spośród wszystkich odpadów dostarczonych do instalacji we wrześniu 2018 roku o łącznej masie 2683,000 Mg, na składowisko nie trafiły żadne odpady.

Fracja podsitowa (0-80 mm) powstała z przyjętych niesegregowanych (zmieszanych) odpadów komunalnych (20 03 01) o masie 1381,960 Mg w wyniku mechanicznego przetwarzania odpadów w instalacji MBP, trafiła do bioreaktora w celu poddania jej procesowi biologicznego unieszkodliwienia D8. Masa odpadów 19 12 12 (0-80 mm) jaka została poddana procesowi D8 stanowi 51,508 % całkowitej masy przyjętych odpadów we wrześniu.

Sporządził:
Tomasz Cich