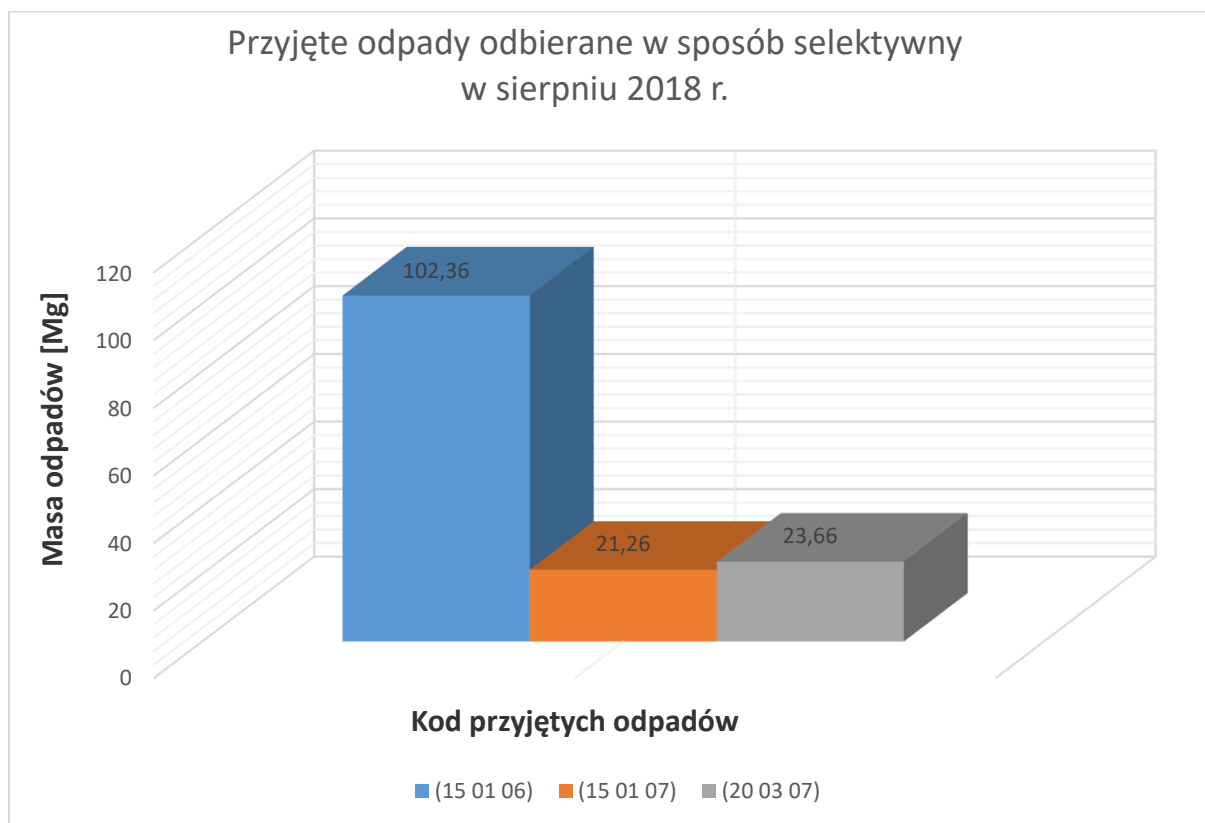


PODSUMOWANIE MIESIACA

SIERPIEŃ 2018

RIPOK Zakład Zagospodarowania Odpadów w Łaskowie zarządzany przez Gminny Zakład Komunalny w Mirczu informuje, że w sierpniu przyjęto łącznie 2959,260 Mg (ton) różnego rodzaju odpadów komunalnych. Niesegregowane (zmieszane) odpady komunalne (20 03 01) o masie 2811,980 Mg stanowiły 95,023 % całkowitej masy przyjętych odpadów. Ponadto przyjęto także 147,280 Mg odpadów odbieranych w sposób selektywny stanowiące 4,977 % całkowitej masy przyjętych odpadów, w tym:

- ✓ Zmieszane odpady opakowaniowe (15 01 06) - 102,360 Mg (3,459 %);
- ✓ Opakowania ze szkła (15 01 07) - 21,260 Mg (0,718 %);
- ✓ Odpady wielkogabarytowe (20 03 07) - 23,660 Mg (0,800 %);

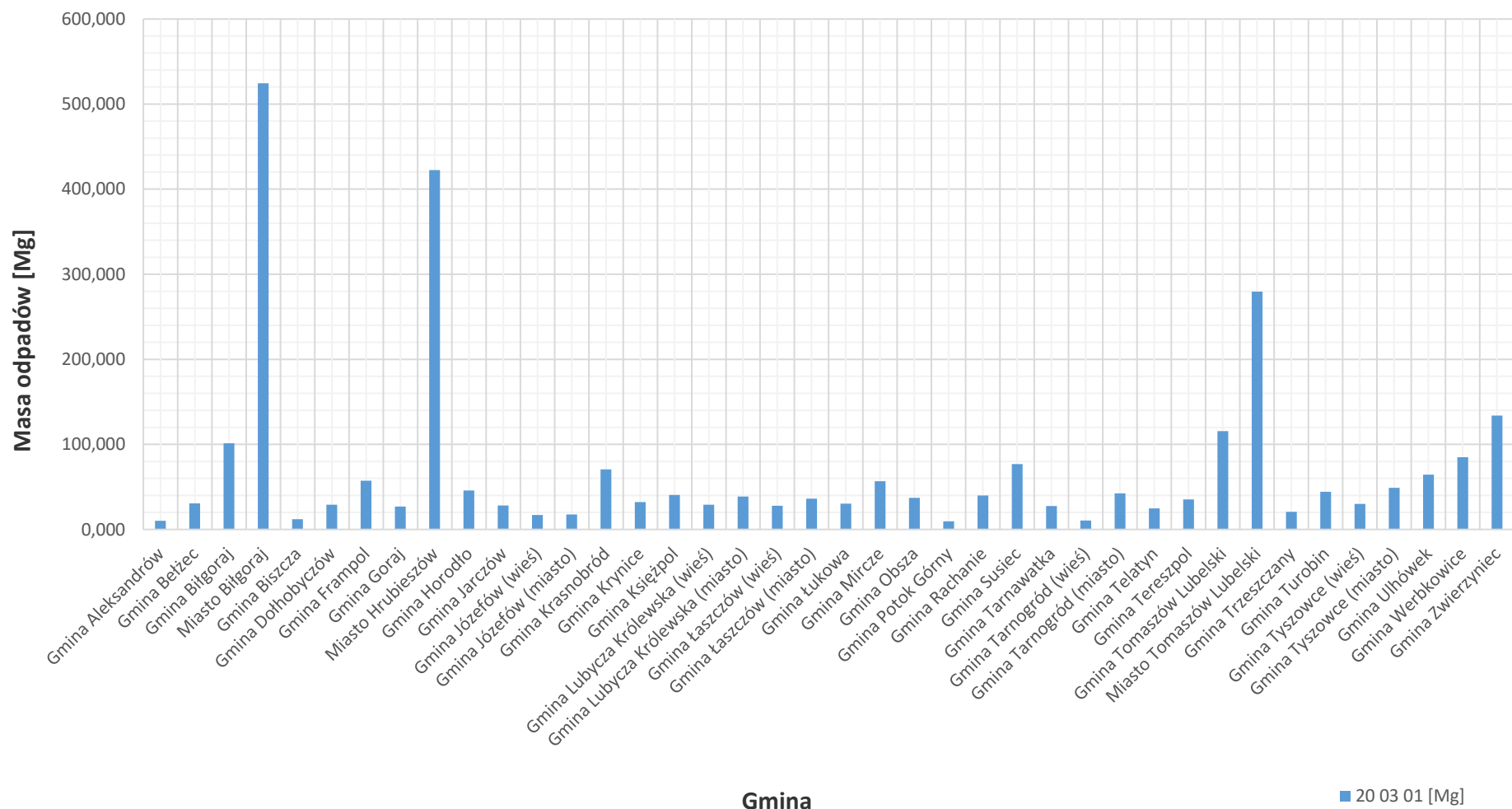


Poniżej przedstawiamy ilość odpadów przywiezionych do naszego zakładu z terenów poszczególnych Gmin Regionu Południowego gospodarowania odpadami komunalnymi.

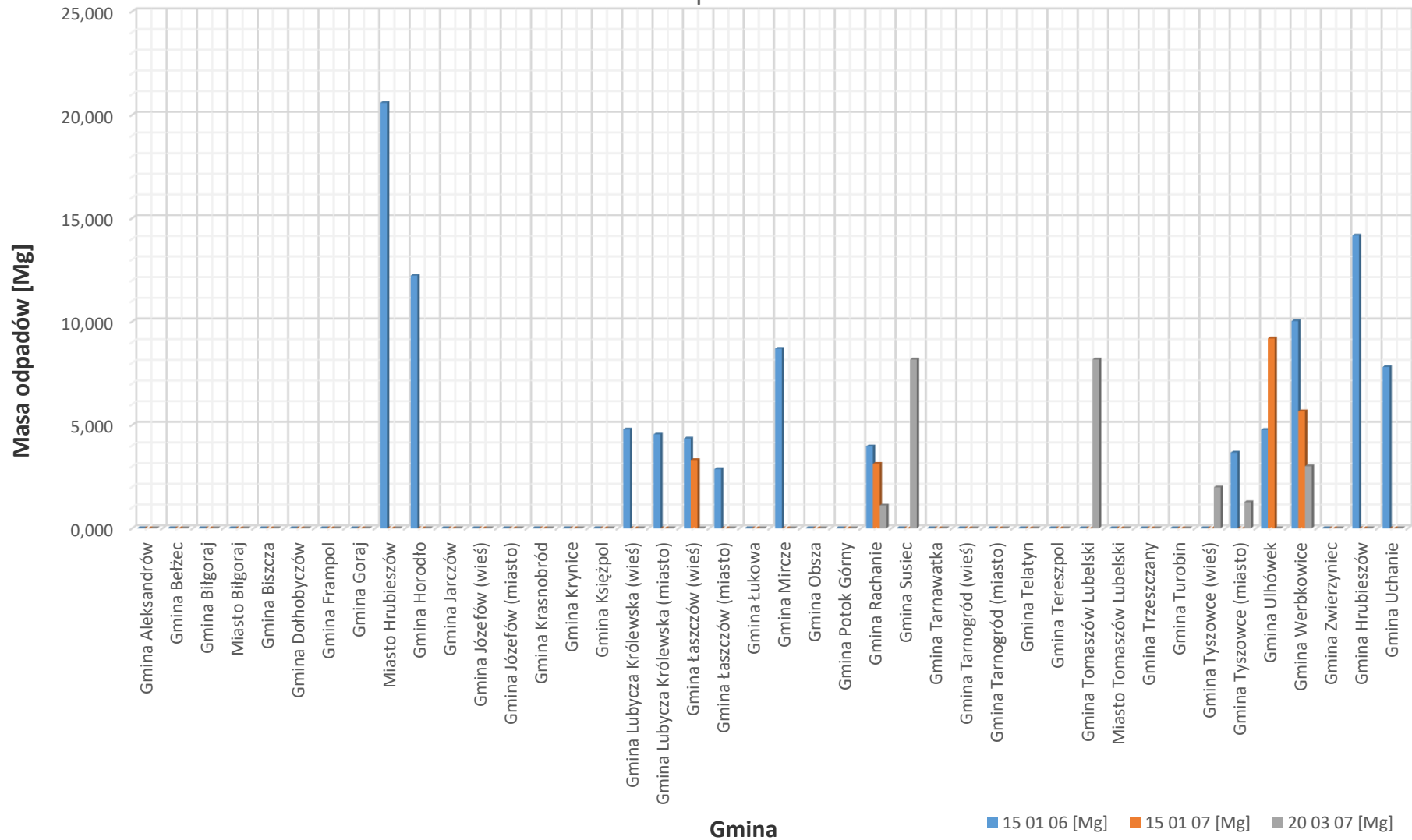
Gminy nie wchodzące w skład Regionu Południowego gospodarowania odpadami, z których zostały przyjęte wyłącznie odpady zbierane w sposób selektywny zostały zaznaczone w tabeli poniżej kolorem czerwony.

Sierpień 2018					
Przyjęte odpady o kodzie:					
Gmina	20 03 01 [Mg]	20 03 07 [Mg]	15 01 06 [Mg]	15 01 07 [Mg]	Łącznie dla Gminy [Mg]
Gmina Aleksandrów	10,160	0,000	0,000	0,000	10,160
Gmina Bełżec	30,760	0,000	0,000	0,000	30,760
Gmina Biłgoraj	101,260	0,000	0,000	0,000	101,260
Miasto Biłgoraj	524,520	0,000	0,000	0,000	524,520
Gmina Biszczka	11,920	0,000	0,000	0,000	11,920
Gmina Dołhobyczów	29,160	0,000	0,000	0,000	29,160
Gmina Frampol	57,400	0,000	0,000	0,000	57,400
Gmina Goraj	26,820	0,000	0,000	0,000	26,820
Miasto Hrubieszów	422,490	0,000	20,580	0,000	443,070
Gmina Horodło	45,950	0,000	12,220	0,000	58,170
Gmina Jarczów	28,200	0,000	0,000	0,000	28,200
Gmina Józefów (wieś)	16,860	0,000	0,000	0,000	16,860
Gmina Józefów (miasto)	17,720	0,000	0,000	0,000	17,720
Gmina Krasnobród	70,700	0,000	0,000	0,000	70,700
Gmina Krynice	32,060	0,000	0,000	0,000	32,060
Gmina Księżpól	40,560	0,000	0,000	0,000	40,560
Gmina Lubycza Królewska (wieś)	29,200	0,000	4,780	0,000	33,980
Gmina Lubycza Królewska (miasto)	38,640	0,000	4,540	0,000	43,180
Gmina Łaszczów (wieś)	27,860	0,000	4,340	3,300	35,500
Gmina Łaszczów (miasto)	36,300	0,000	2,860	0,000	39,160
Gmina Łukowa	30,440	0,000	0,000	0,000	30,440
Gmina Mircze	56,740	0,000	8,680	0,000	65,420
Gmina Obsza	36,980	0,000	0,000	0,000	36,980
Gmina Potok Górny	9,560	0,000	0,000	0,000	9,560
Gmina Rachanie	39,820	1,100	3,960	3,120	48,000
Gmina Susiec	76,700	8,160	0,000	0,000	84,860
Gmina Tarnawatka	27,520	0,000	0,000	0,000	27,520
Gmina Tarnogród (wieś)	10,540	0,000	0,000	0,000	10,540
Gmina Tarnogród (miasto)	42,360	0,000	0,000	0,000	42,360
Gmina Telatyn	24,820	0,000	0,000	0,000	24,820
Gmina Terespol	35,360	0,000	0,000	0,000	35,360
Gmina Tomaszów Lubelski	115,700	8,160	0,000	0,000	123,860
Miasto Tomaszów Lubelski	279,660	0,000	0,000	0,000	279,660
Gmina Trzeszczany	20,800	0,000	0,000	0,000	20,800
Gmina Turobin	44,140	0,000	0,000	0,000	44,140
Gmina Tyszowce (wieś)	29,980	1,980	0,000	0,000	31,960
Gmina Tyszowce (miasto)	49,060	1,260	3,660	0,000	53,980
Gmina Ulhówek	64,560	0,000	4,760	9,180	78,500
Gmina Werbkowice	84,980	3,000	10,020	5,660	103,660
Gmina Zwierzyniec	133,720	0,000	0,000	0,000	133,720
Gmina Hrubieszów	0,000	0,000	14,160	0,000	14,160
Gmina Uchanie	0,000	0,000	7,800	0,000	7,800
Łącznie odpadów [Mg]	2811,980	23,660	102,360	21,260	2959,260

Niesegregowane (zmieszane) odpady komunalne
przyjęte z gmin w sierpniu 2018 r.



Przyjęte odpady z gmin odbierane w sposób selektywny
w sierpniu 2018 r.



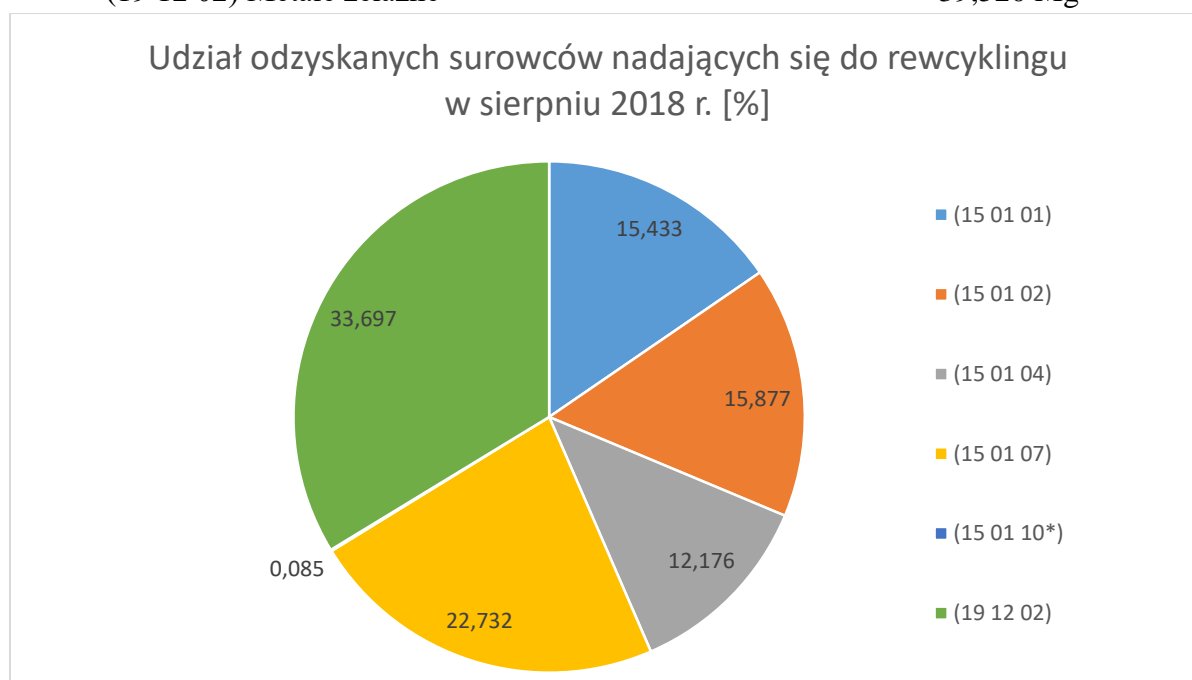
Informacja o szacunkowym odzysku z mechanicznego przetwarzania przyjętych niesegregowanych (zmieszanych) odpadów komunalnych (20 30 01) w sierpniu 2018 roku:

- ✓ (19 12 12) Inne odpady z mechanicznej obróbki odpadów - 1637,320 Mg
inne niż wymienione w 19 12 11 – frakcja >80 mm
- ✓ (19 12 12) Inne odpady z mechanicznej obróbki odpadów - 1129,220 Mg
inne niż wymienione w 19 12 11 – frakcja 0-80 mm
- ✓ (19 12 02) Metale żelazne - 39,520 Mg
- ✓ (15 01 01) Opakowania z papieru i tektury - 2,020 Mg
- ✓ (15 01 02) Opakowania z tworzyw sztucznych - 2,500 Mg
- ✓ (15 01 07) Opakowania ze szkła - 1,300 Mg
- ✓ (15 01 10*) Opakowania zawierające pozostałości substancji - 0,100 Mg
niebezpiecznych lub nimi zanieczyszczone (np. środki ochrony
roślin I i II klasy toksyczności – bardzo toksyczne i toksyczne).

Informujemy, że spośród wszystkich odpadów, które w tym miesiącu trafiły na sortownię, łącznie z odpadami przyjmowanymi jako selektywnie zbierane, odzyskano 117,280 Mg surowców nadających się do recyklingu. Tym samym średni procentowy wskaźnik masy odzyskanych odpadów nadających się do recyklingu w całej instalacji liczony względem całej masy odpadów przyjętych na sortownię wyniósł w sierpniu 3,995 %.

Szacunkowy odzysk surowców nadających się do recyklingu w sierpniu 2018 roku:

- ✓ (15 01 01) Opakowania z papieru i tektury - 18,100 Mg
- ✓ (15 01 02) Opakowania z tworzyw sztucznych - 18,620 Mg
- ✓ (15 01 04) Opakowania z metali - 14,280 Mg
- ✓ (15 01 07) Opakowania ze szkła - 26,660 Mg
- ✓ (15 01 10*) Opakowania zawierające pozostałości substancji - 0,100 Mg
niebezpiecznych lub nimi zanieczyszczone (np. środki ochrony
roślin I i II klasy toksyczności – bardzo toksyczne i toksyczne)
- ✓ (19 12 02) Metale żelazne - 39,520 Mg



Przyjęte w sierpniu odpady wielkogabarytowe (20 03 07) pozostają w zakładzie na stanowisku do demontażu odpadów wielkogabarytowych w celu poddania ich procesowi odzysku R12.

Na stanowisko do kruszenia odpadów budowlanych w sierpniu nie trafiły żadne odpady.

Jednocześnie podajemy, iż spośród wszystkich odpadów dostarczonych do instalacji w sierpniu 2018 roku o łącznej masie 2959,260 Mg, na składowisko nie trafiły żadne odpady.

Fracja podsitowa (0-80 mm) powstała z przyjętych niesegregowanych (zmieszanych) odpadów komunalnych (20 03 01) o masie 1129,220 Mg w wyniku mechanicznego przetwarzania odpadów w instalacji MBP, trafiła do bioreaktora w celu poddania jej procesowi biologicznego unieszkodliwienia D8. Masa odpadów 19 12 12 (0-80 mm) jaka została poddana procesowi D8 stanowi 38,16 % całkowitej masy przyjętych odpadów w sierpniu.

Sporządził:
Tomasz Cich