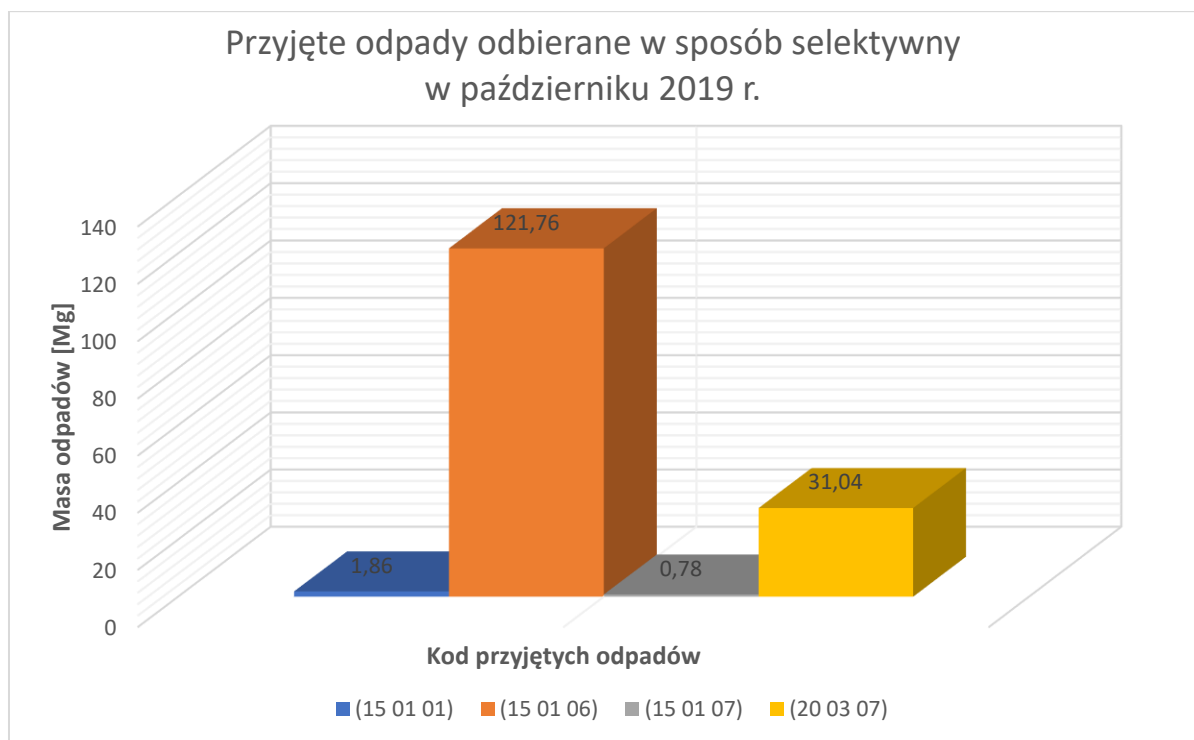


PODSUMOWANIE MIESIACA

PAŹDZIERNIK 2019

Instalacja komunalna Zakład Zagospodarowania Odpadów w Łaskowie zarządzany przez Gminny Zakład Komunalny w Mirczu informuje, że w październiku przyjęto łącznie 1584,650 Mg (ton) różnego rodzaju odpadów komunalnych. Niesegregowane (zmieszane) odpady komunalne (20 03 01) o masie 1429,210 Mg stanowiły 90,191 % całkowitej masy przyjętych odpadów. Ponadto przyjęto także 155,440 Mg odpadów odbieranych w sposób selektywny stanowiące 9,809 % całkowitej masy przyjętych odpadów, w tym:

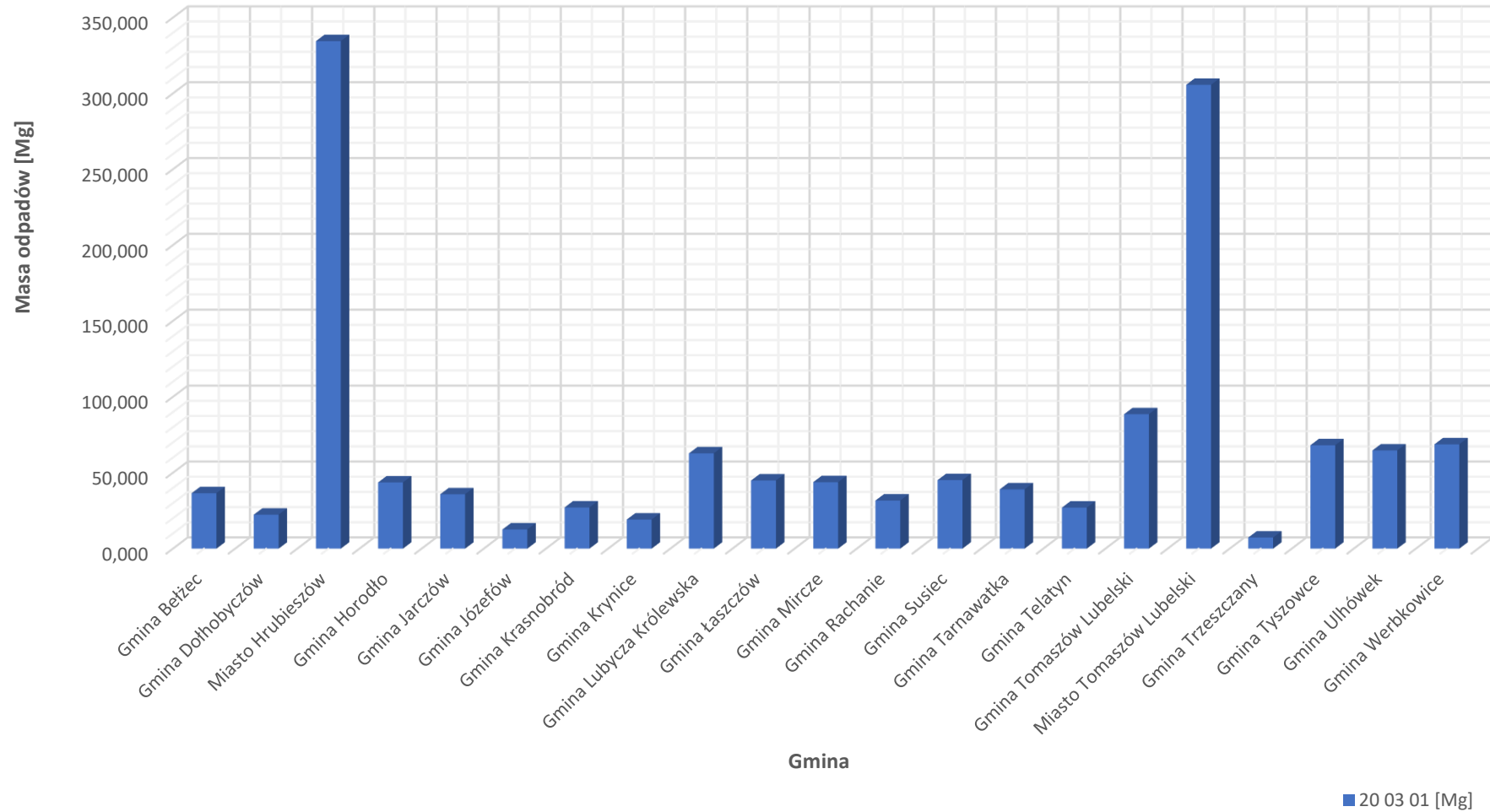
- ✓ Opakowania z papieru i tektury (15 01 01) - 1,860 Mg (0,117%);
- ✓ Zmieszane odpady opakowaniowe (15 01 06) - 121,760 Mg (7,684%);
- ✓ Opakowania ze szkła (15 01 07) - 0,780 Mg (0,049%);
- ✓ Odpady wielkogabarytowe (20 03 07) - 31,040 Mg (1,959%).



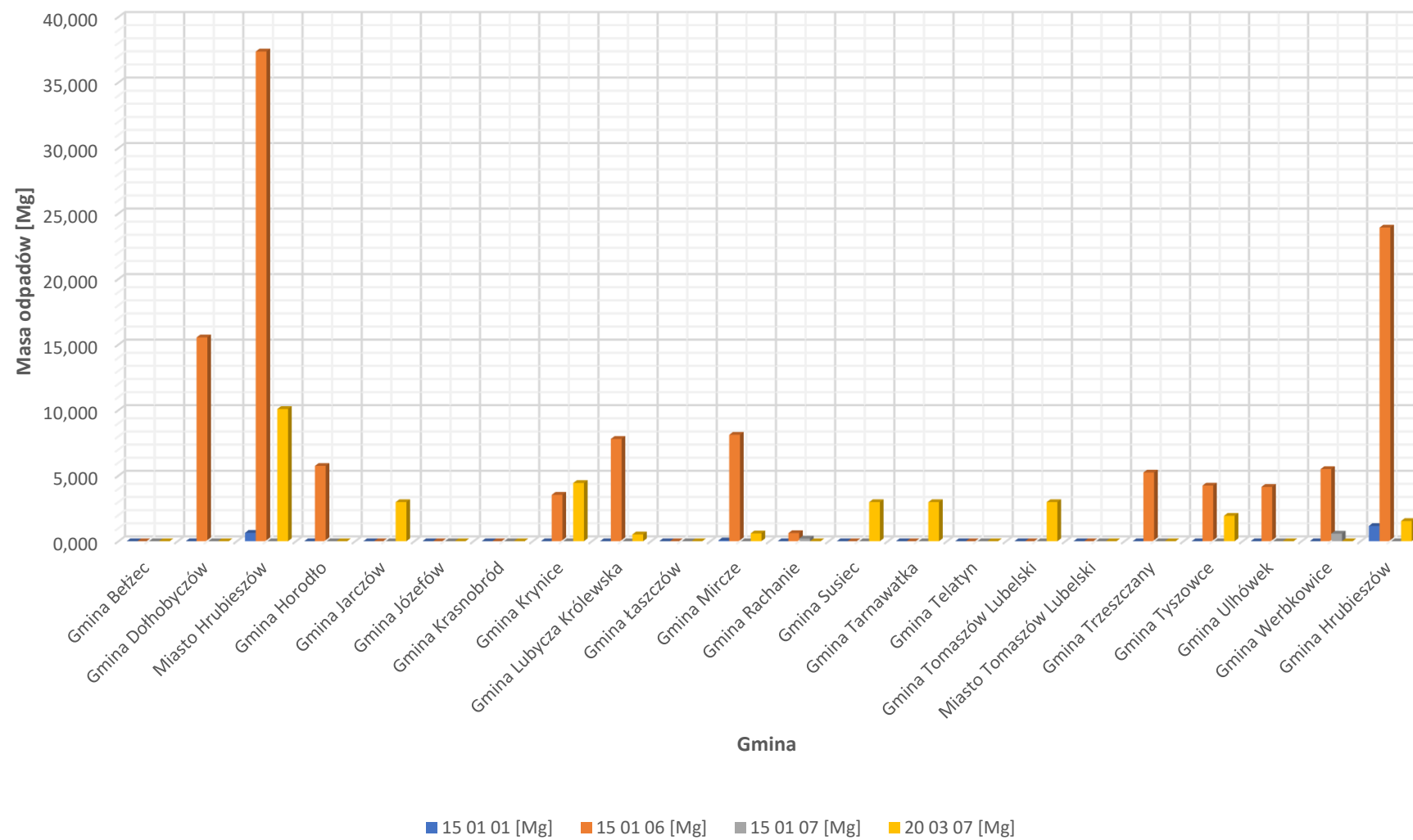
Poniżej przedstawiamy ilość odpadów przywiezionych do instalacji komunalnej Zakład Zagospodarowania Odpadów w Łaskowie z terenów poszczególnych gmin w październiku 2019 r.

Październik 2019						
Przyjęte odpady o kodzie:						
Gmina	20 03 01 [Mg]	20 03 07 [Mg]	15 01 01 [Mg]	15 01 06 [Mg]	15 01 07 [Mg]	Łącznie dla Gminy [Mg]
Gmina Bełżec	36,500	0,000	0,000	0,000	0,000	36,500
Gmina Dołhobyczów	22,380	0,000	0,000	15,540	0,000	37,920
Miasto Hrubieszów	334,480	10,080	0,640	37,360	0,000	382,560
Gmina Horodło	43,620	0,000	0,000	5,740	0,000	49,360
Gmina Jarczów	35,820	2,980	0,000	0,000	0,000	38,800
Gmina Józefów	12,620	0,000	0,000	0,000	0,000	12,620
Gmina Krasnobród	27,120	0,000	0,000	0,000	0,000	27,120
Gmina Krynice	19,160	4,440	0,000	3,540	0,000	27,140
Gmina Lubycza Królewska	62,780	0,520	0,000	7,800	0,000	71,100
Gmina Łaszczów	44,900	0,000	0,000	0,000	0,000	44,900
Gmina Mircze	43,780	0,600	0,060	8,120	0,000	52,560
Gmina Rachanie	31,700	0,000	0,000	0,620	0,200	32,520
Gmina Susiec	45,140	2,980	0,000	0,000	0,000	48,120
Gmina Tarnawatka	39,060	2,980	0,000	0,000	0,000	42,040
Gmina Telatyn	27,040	0,000	0,000	0,000	0,000	27,040
Gmina Tomaszów Lubelski	88,560	2,980	0,000	0,000	0,000	91,540
Miasto Tomaszów Lubelski	305,680	0,000	0,000	0,000	0,000	305,680
Gmina Trzeszczany	7,340	0,000	0,000	5,240	0,000	12,580
Gmina Tyszowce	68,120	1,940	0,000	4,240	0,000	74,300
Gmina Ulhówek	64,680	0,000	0,000	4,140	0,000	68,820
Gmina Werbkowice	68,730	0,000	0,000	5,500	0,580	74,810
Gmina Hrubieszów	0,000	1,540	1,160	23,920	0,000	26,620
Łącznie odpadów [Mg]	1429,210	31,040	1,860	121,760	0,780	1584,650

Niesegregowane (z mieszane) odpady komunalne
przyjęte z gmin w październiku 2019 r.



Przyjęte odpady z gmin odbierane w sposób selektywny
w październiku 2019 r.



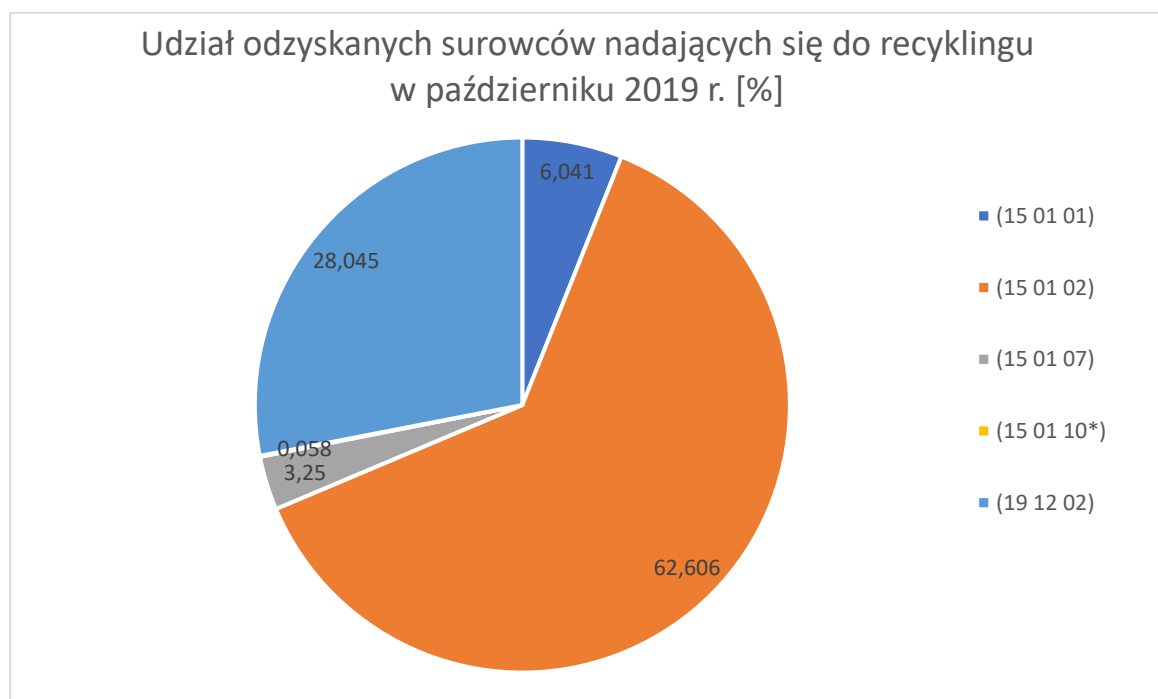
Informacja o szacunkowym odzysku z mechanicznego przetwarzania przyjętych niesegregowanych (zmieszanych) odpadów komunalnych (20 30 01) w październiku 2019 roku:

- ✓ (15 01 10*) Opakowania zawierające pozostałości substancji niebezpiecznych lub nimi zanieczyszczone (np. środki ochrony roślin I i II klasy toksyczności – bardzo toksyczne i toksyczne) - 0,040 Mg
- ✓ (19 12 02) Metale żelazne - 19,500 Mg
- ✓ (19 12 12) Inne odpady z mechanicznej obróbki odpadów inne niż wymienione w 19 12 11 – frakcja 0-80 mm - 1172,440 Mg
- ✓ (19 12 12) Inne odpady z mechanicznej obróbki odpadów inne niż wymienione w 19 12 11 – frakcja >80 mm - 237,230 Mg

Informujemy, że spośród wszystkich odpadów, które w tym miesiącu trafiły na sortownię, łącznie z odpadami przyjmowanymi jako selektywnie zbierane, odzyskano 69,530 Mg surowców nadających się do recyklingu. Tym samym średni procentowy wskaźnik masy odzyskanych odpadów nadających się do recyklingu w całej instalacji liczony względem całej masy odpadów przyjętych na sortownię wyniósł w październiku 4,475 %.

Szacunkowy odzysk surowców nadających się do recyklingu w październiku 2019 roku:

- ✓ (15 01 01) Opakowania z papieru i tektury - 4,200 Mg
- ✓ (15 01 02) Opakowania z tworzyw sztucznych - 43,530 Mg
- ✓ (15 01 07) Opakowania ze szkła - 2,260 Mg
- ✓ (15 01 10*) Opakowania zawierające pozostałości substancji niebezpiecznych lub nimi zanieczyszczone (np. środki ochrony roślin I i II klasy toksyczności – bardzo toksyczne i toksyczne) - 0,040 Mg
- ✓ (19 12 02) Metale żelazne - 19,500 Mg



Przyjęte w październiku odpady wielkogabarytowe (20 03 07) pozostają w zakładzie na stanowisku do demontażu odpadów wielkogabarytowych w celu poddania ich procesowi odzysku R12.

Na stanowisko do kruszenia odpadów budowlanych w październiku nie trafiły żadne odpady.

Jednocześnie podajemy, iż spośród wszystkich odpadów dostarczonych do instalacji w październiku 2019 roku o łącznej masie 1584,650 Mg, na składowisko nie trafiły żadne odpady.

Fracja podsitowa (0-80 mm) powstała z przyjętych niesegregowanych (zmieszanych) odpadów komunalnych (20 03 01) o masie 1172,440 Mg w wyniku mechanicznego przetwarzania odpadów w instalacji MBP, trafiła do bioreaktora w celu poddania jej procesowi biologicznego unieszkodliwienia D8. Masa odpadów 19 12 12 (0-80 mm) jaka została poddana procesowi D8 stanowi 73,987 % całkowitej masy przyjętych odpadów w październiku.

Sporządził:
Tomasz Cich