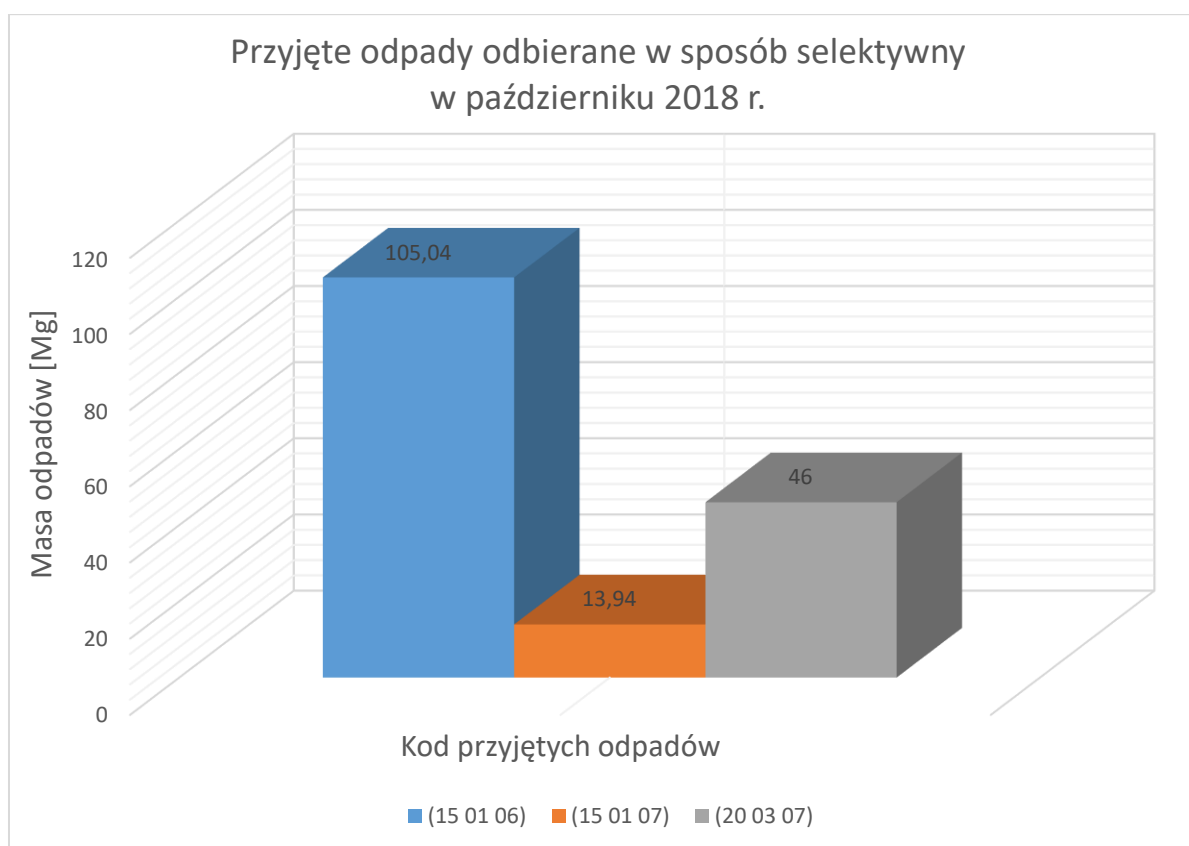


## PODSUMOWANIE MIESIACA

### PAŹDZIERNIK 2018

RIPOK Zakład Zagospodarowania Odpadów w Łaskowie zarządzany przez Gminny Zakład Komunalny w Mirczu informuje, że w październiku przyjęto łącznie 2832,280 Mg (ton) różnego rodzaju odpadów komunalnych. Niesegregowane (zmieszane) odpady komunalne (20 03 01) o masie 2667,300 Mg stanowiły 94,175 % całkowitej masy przyjętych odpadów. Ponadto przyjęto także 164,980 Mg odpadów odbieranych w sposób selektywny stanowiące 5,825 % całkowitej masy przyjętych odpadów, w tym:

- ✓ Zmieszane odpady opakowaniowe (15 01 06) - 105,040 Mg (3,709 %);
- ✓ Opakowania ze szkła (15 01 07) - 13,940 Mg (0,492 %);
- ✓ Odpady wielkogabarytowe (20 03 07) - 46,000 Mg (1,624 %);

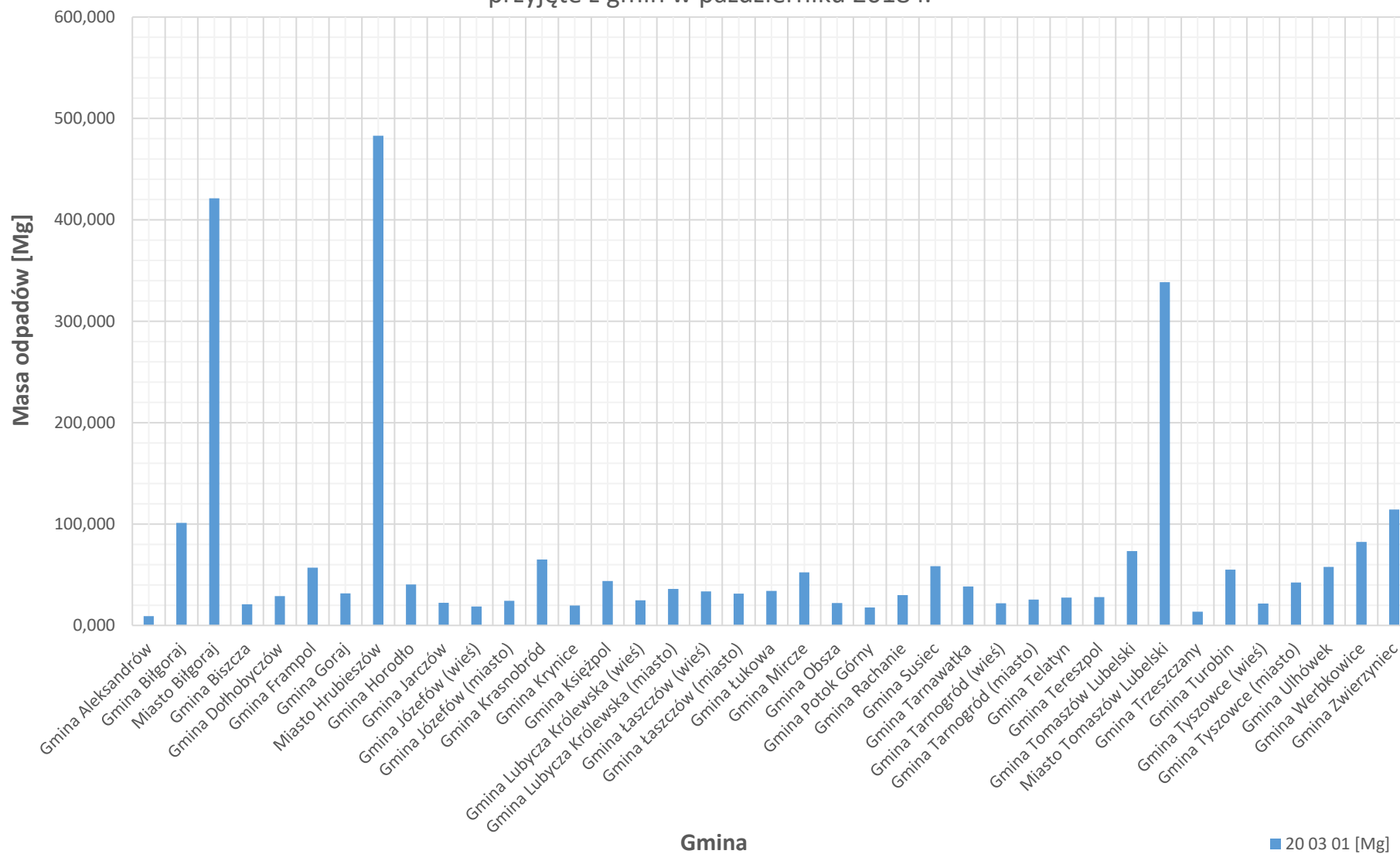


Poniżej przedstawiamy ilość odpadów przywiezionych do naszego zakładu z terenów poszczególnych Gmin Regionu Południowego gospodarstwa odpadami komunalnymi.

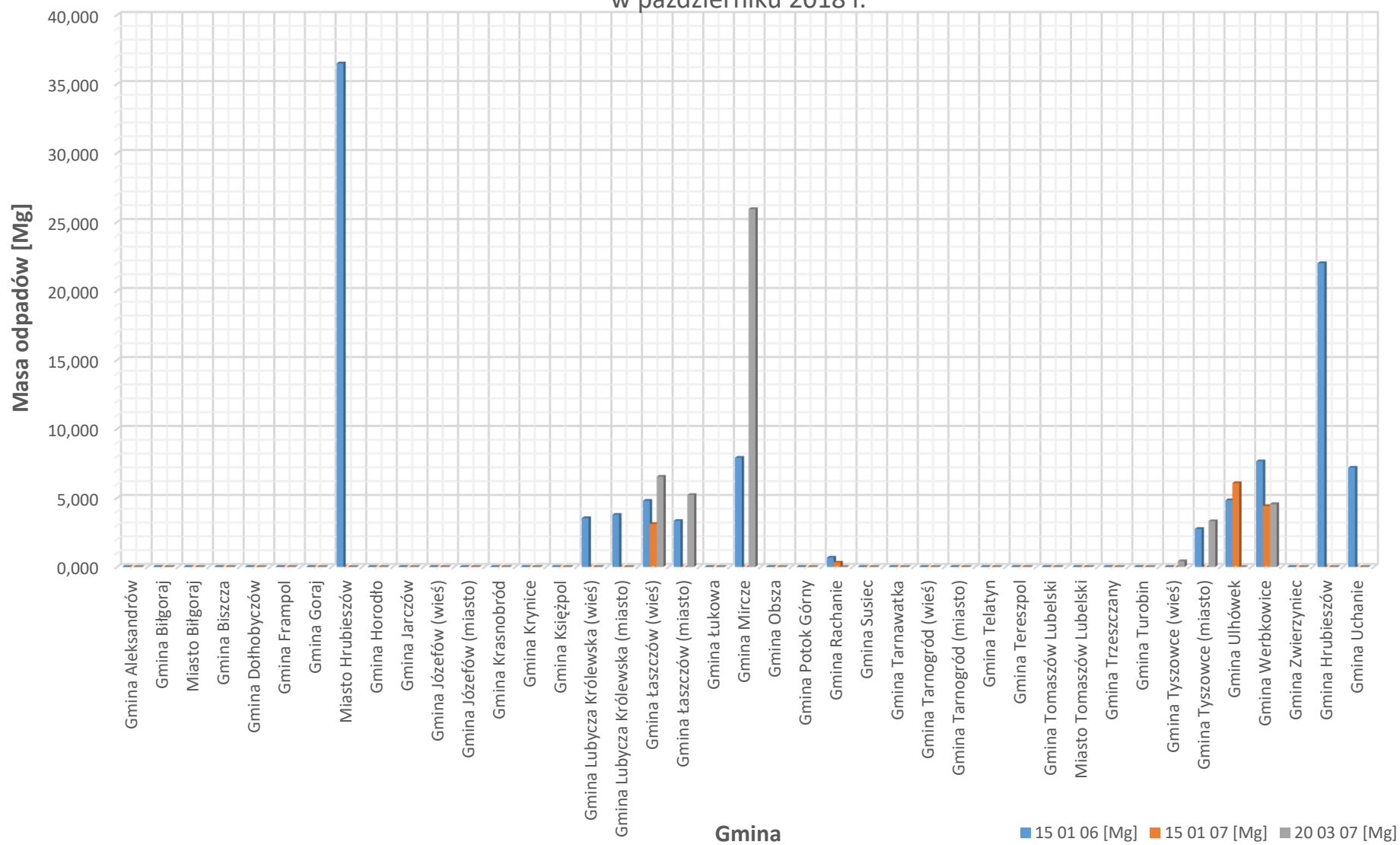
Gminy nie wchodzące w skład Regionu Południowego gospodarowania odpadami, z których zostały przyjęte wyłącznie odpady zbierane w sposób selektywny zostały zaznaczone w tabeli poniżej kolorem czerwony.

Październik 2018					
Przyjęte odpady o kodzie:					
Gmina	20 03 01 [Mg]	20 03 07 [Mg]	15 01 06 [Mg]	15 01 07 [Mg]	Łącznie dla Gminy [Mg]
Gmina Aleksandrów	9,200	0,000	0,000	0,000	9,200
Gmina Biłgoraj	101,180	0,000	0,000	0,000	101,180
Miasto Biłgoraj	421,290	0,000	0,000	0,000	421,290
Gmina Biszczka	20,940	0,000	0,000	0,000	20,940
Gmina Dołhobyczów	28,820	0,000	0,000	0,000	28,820
Gmina Frampol	56,860	0,000	0,000	0,000	56,860
Gmina Goraj	31,560	0,000	0,000	0,000	31,560
Miasto Hrubieszów	482,990	0,000	36,500	0,000	519,490
Gmina Horodło	40,330	0,000	0,000	0,000	40,330
Gmina Jarczów	22,340	0,000	0,000	0,000	22,340
Gmina Józefów (wieś)	18,600	0,000	0,000	0,000	18,600
Gmina Józefów (miasto)	24,320	0,000	0,000	0,000	24,320
Gmina Krasnobród	65,120	0,000	0,000	0,000	65,120
Gmina Krynice	19,560	0,000	0,000	0,000	19,560
Gmina Księżpol	43,860	0,000	0,000	0,000	43,860
Gmina Lubycza Królewska (wieś)	24,660	0,000	3,540	0,000	28,200
Gmina Lubycza Królewska (miasto)	36,000	0,000	3,780	0,000	39,780
Gmina Łaszczów (wieś)	33,600	6,540	4,800	3,120	48,060
Gmina Łaszczów (miasto)	31,360	5,220	3,340	0,000	39,920
Gmina Łukowa	34,160	0,000	0,000	0,000	34,160
Gmina Mircze	52,340	25,940	7,920	0,000	86,200
Gmina Obsza	21,980	0,000	0,000	0,000	21,980
Gmina Potok Górny	17,600	0,000	0,000	0,000	17,600
Gmina Rachanie	29,840	0,000	0,680	0,320	30,840
Gmina Susiec	58,400	0,000	0,000	0,000	58,400
Gmina Tarnawatka	38,460	0,000	0,000	0,000	38,460
Gmina Tarnogród (wieś)	21,880	0,000	0,000	0,000	21,880
Gmina Tarnogród (miasto)	25,520	0,000	0,000	0,000	25,520
Gmina Telatyn	27,460	0,000	0,000	0,000	27,460
Gmina Teresopol	28,020	0,000	0,000	0,000	28,020
Gmina Tomaszów Lubelski	73,280	0,000	0,000	0,000	73,280
Miasto Tomaszów Lubelski	338,620	0,000	0,000	0,000	338,620
Gmina Trzuszczany	13,600	0,000	0,000	0,000	13,600
Gmina Turobin	55,130	0,000	0,000	0,000	55,130
Gmina Tyszowce (wieś)	21,680	0,420	0,000	0,000	22,100
Gmina Tyszowce (miasto)	42,380	3,320	2,760	0,000	48,460
Gmina Ulhówek	57,640	0,000	4,840	6,080	68,560
Gmina Werbkowice	82,320	4,560	7,660	4,420	98,960
Gmina Zwierzyniec	114,400	0,000	0,000	0,000	114,400
Gmina Hrubieszów	0,000	0,000	22,020	0,000	22,020
Gmina Uchanie	0,000	0,000	7,200	0,000	7,200
<b>Łącznie odpadów [Mg]</b>	<b>2667,300</b>	<b>46,000</b>	<b>105,040</b>	<b>13,940</b>	<b>2832,280</b>

### Niesegregowane (zmieszane) odpady komunalne przyjęte z gmin w październiku 2018 r.



Przyjęte odpady z gmin odbierane w sposób selektywny  
w październiku 2018 r.



Informacja o szacunkowym odzysku z mechanicznego przetwarzania przyjętych niesegregowanych (zmieszanych) odpadów komunalnych (20 30 01) w październiku 2018 roku:

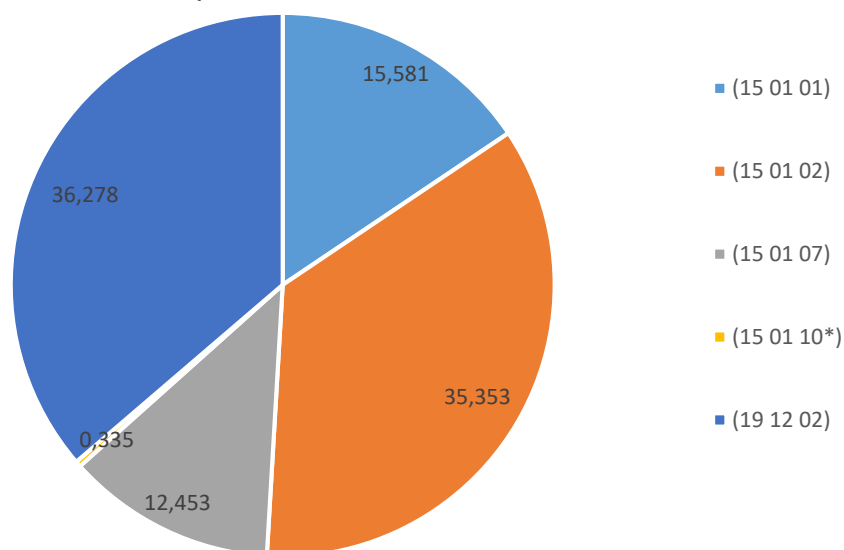
- ✓ (19 12 12) Inne odpady z mechanicznej obróbki odpadów inne niż wymienione w 19 12 11 – frakcja >80 mm - 447,580 Mg
- ✓ (19 12 12) Inne odpady z mechanicznej obróbki odpadów inne niż wymienione w 19 12 11 – frakcja 0-80 mm - 2180,500 Mg
- ✓ (19 12 02) Metale żelazne - 36,880 Mg
- ✓ (15 01 02) Opakowania z tworzyw sztucznych - 2,000 Mg
- ✓ (15 01 10\*) Opakowania zawierające pozostałości substancji niebezpiecznych lub nimi zanieczyszczone (np. środki ochrony roślin I i II klasy toksyczności – bardzo toksyczne i toksyczne) - 0,340 Mg

Informujemy, że spośród wszystkich odpadów, które w tym miesiącu trafiły na sortownię, łącznie z odpadami przyjmowanymi jako selektywnie zbierane, odzyskano 101,660 Mg surowców nadających się do recyklingu. Tym samym średni procentowy wskaźnik masy odzyskanych odpadów nadających się do recyklingu w całej instalacji liczony względem całej masy odpadów przyjętych na sortownię wyniósł w październiku 3,649 %.

Szacunkowy odzysk surowców nadających się do recyklingu w październiku 2018 roku:

- ✓ (15 01 01) Opakowania z papieru i tektury - 15,840 Mg
- ✓ (15 01 02) Opakowania z tworzyw sztucznych - 35,940 Mg
- ✓ (15 01 07) Opakowania ze szkła - 12,660 Mg
- ✓ (15 01 10\*) Opakowania zawierające pozostałości substancji niebezpiecznych lub nimi zanieczyszczone (np. środki ochrony roślin I i II klasy toksyczności – bardzo toksyczne i toksyczne) - 0,340 Mg
- ✓ (19 12 02) Metale żelazne - 36,880 Mg

Udział odzyskanych surowców nadających się do recyklingu w październiku 2018 r. [%]



Przyjęte w październiku odpady wielkogabarytowe (20 03 07) pozostają w zakładzie na stanowisku do demontażu odpadów wielkogabarytowych w celu poddania ich procesowi odzysku R12.

Na stanowisko do kruszenia odpadów budowlanych w październiku nie trafiły żadne odpady.

Jednocześnie podajemy, iż spośród wszystkich odpadów dostarczonych do instalacji w październiku 2018 roku o łącznej masie 2832,280 Mg, na składowisko nie trafiły żadne odpady.

Fracja podsitowa (0-80 mm) powstała z przyjętych niesegregowanych (zmieszanych) odpadów komunalnych (20 03 01) o masie 2180,500 Mg w wyniku mechanicznego przetwarzania odpadów w instalacji MBP, trafiła do bioreaktora w celu poddania jej procesowi biologicznego unieszkodliwienia D8. Masa odpadów 19 12 12 (0-80 mm) jaka została poddana procesowi D8 stanowi 76,987 % całkowitej masy przyjętych odpadów w październiku.

Sporządził:  
*Tomasz Cich*