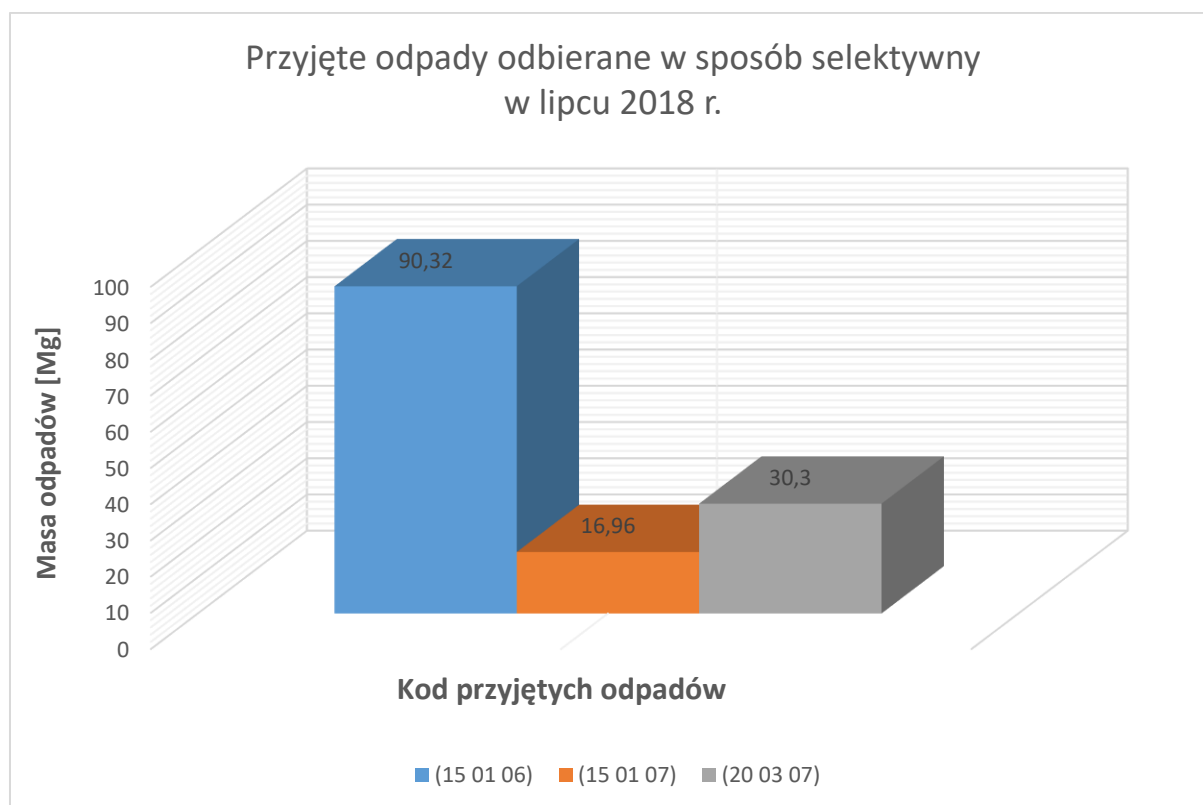


PODSUMOWANIE MIESIACA

LIPIEC 2018

RIPOK Zakład Zagospodarowania Odpadów w Łaskowie zarządzany przez Gminny Zakład Komunalny w Mirczu informuje, że w lipcu przyjęto łącznie 2698,320 Mg (ton) różnego rodzaju odpadów komunalnych. Niesegregowane (zmieszane) odpady komunalne (20 03 01) o masie 2560,740 Mg stanowiły 94,901 % całkowitej masy przyjętych odpadów. Ponadto przyjęto także 137,580 Mg odpadów odbieranych w sposób selektywny stanowiące 5,099 % całkowitej masy przyjętych odpadów, w tym:

- ✓ Zmieszane odpady opakowaniowe (15 01 06) - 90,320 Mg (3,347 %);
- ✓ Opakowania ze szkła (15 01 07) - 16,960 Mg (0,629 %);
- ✓ Odpady wielkogabarytowe (20 03 07) - 30,300 Mg (1,123 %);

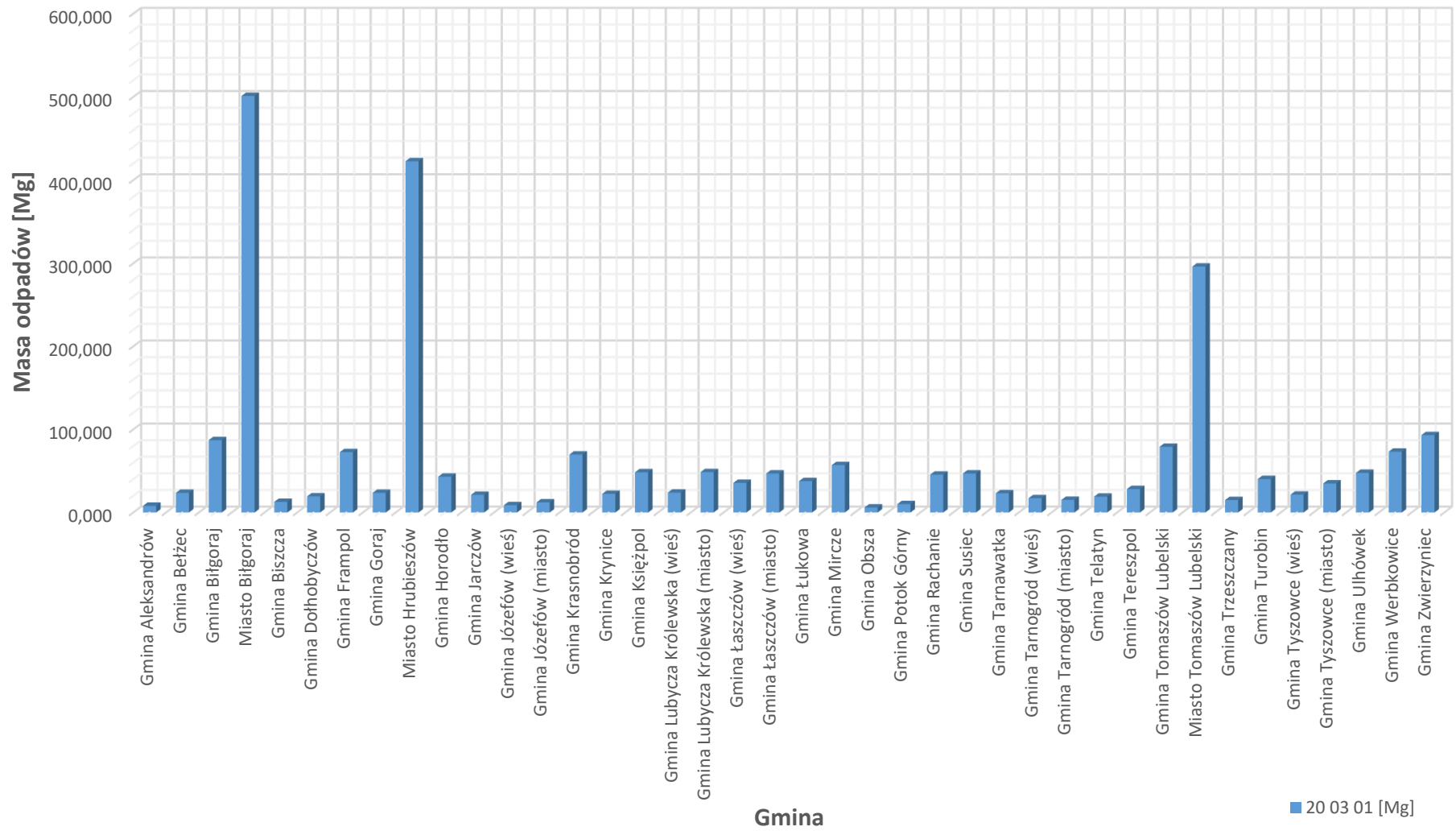


Poniżej przedstawiamy ilość odpadów przywiezionych do naszego zakładu z terenów poszczególnych Gmin Regionu Południowego gospodarstwa odpadami komunalnymi.

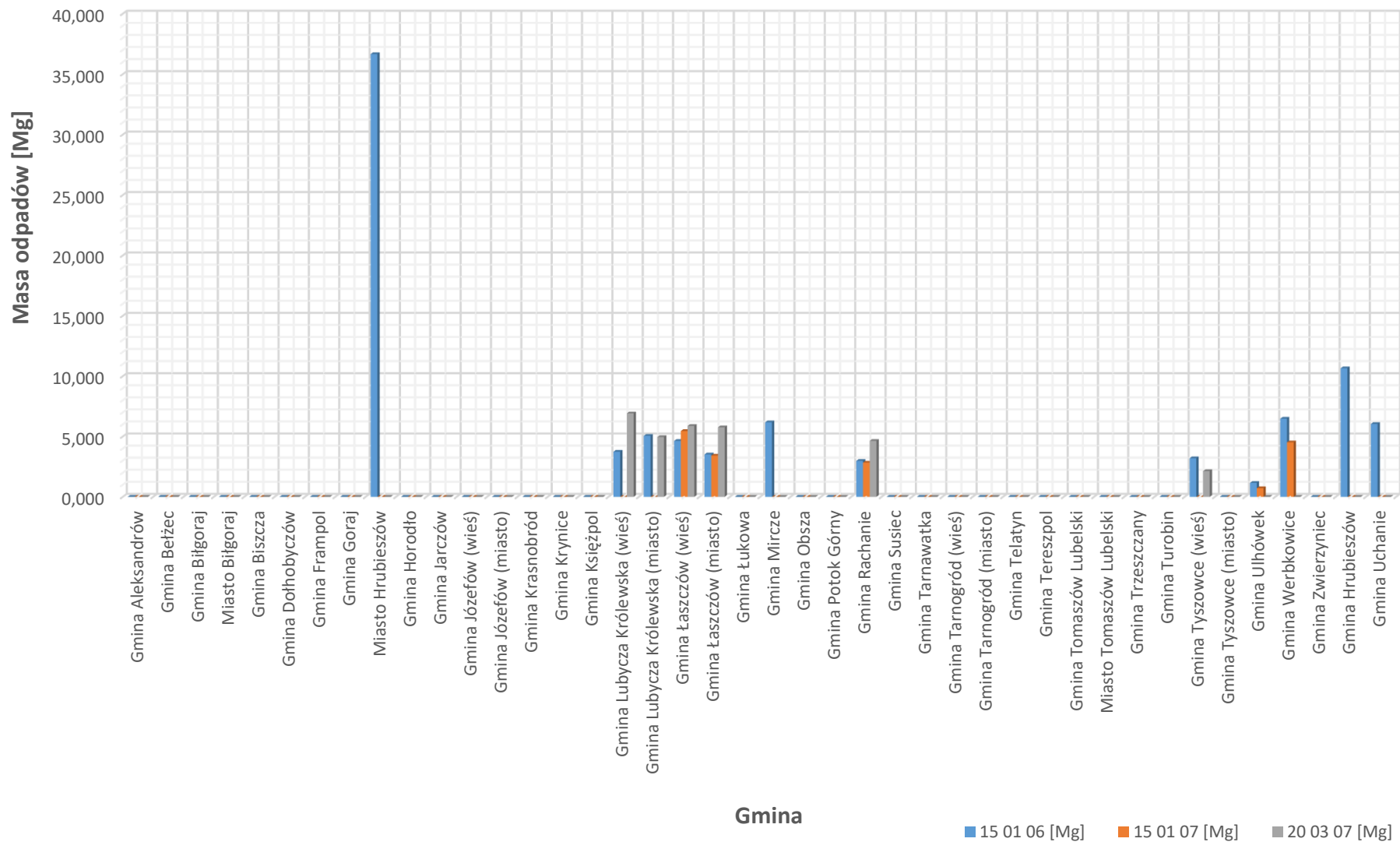
Gminy nie wchodzące w skład Regionu Południowego gospodarowania odpadami, z których zostały przyjęte wyłącznie odpady zbierane w sposób selektywny zostały zaznaczone w tabeli poniżej kolorem czerwony.

Lipiec 2018					
Przyjęte odpady o kodzie:					
Gmina	20 03 01 [Mg]	20 03 07 [Mg]	15 01 06 [Mg]	15 01 07 [Mg]	Łącznie dla Gminy [Mg]
Gmina Aleksandrów	8,080	0,000	0,000	0,000	8,080
Gmina Bełżec	23,660	0,000	0,000	0,000	23,660
Gmina Biłgoraj	87,080	0,000	0,000	0,000	87,080
Miasto Biłgoraj	501,200	0,000	0,000	0,000	501,200
Gmina Biszczka	12,800	0,000	0,000	0,000	12,800
Gmina Dołhobyczów	19,400	0,000	0,000	0,000	19,400
Gmina Frampol	72,660	0,000	0,000	0,000	72,660
Gmina Goraj	23,700	0,000	0,000	0,000	23,700
Miasto Hrubieszów	422,740	0,000	36,660	0,000	459,400
Gmina Horodło	43,170	0,000	0,000	0,000	43,170
Gmina Jarczów	21,300	0,000	0,000	0,000	21,300
Gmina Józefów (wieś)	8,820	0,000	0,000	0,000	8,820
Gmina Józefów (miasto)	12,240	0,000	0,000	0,000	12,240
Gmina Krasnobród	69,780	0,000	0,000	0,000	69,780
Gmina Krynice	22,440	0,000	0,000	0,000	22,440
Gmina Księżpól	48,440	0,000	0,000	0,000	48,440
Gmina Lubycza Królewska (wieś)	23,940	6,920	3,740	0,000	34,600
Gmina Lubycza Królewska (miasto)	48,620	4,960	5,060	0,000	58,640
Gmina Łaszczów (wieś)	35,660	5,880	4,640	5,460	51,640
Gmina Łaszczów (miasto)	46,960	5,760	3,520	3,420	59,660
Gmina Łukowa	37,780	0,000	0,000	0,000	37,780
Gmina Mircze	57,080	0,000	6,180	0,000	63,260
Gmina Obsza	6,060	0,000	0,000	0,000	6,060
Gmina Potok Górny	10,160	0,000	0,000	0,000	10,160
Gmina Rachanie	45,640	4,640	2,980	2,840	56,100
Gmina Susiec	47,040	0,000	0,000	0,000	47,040
Gmina Tarnawatka	23,120	0,000	0,000	0,000	23,120
Gmina Tarnogród (wieś)	17,240	0,000	0,000	0,000	17,240
Gmina Tarnogród (miasto)	15,180	0,000	0,000	0,000	15,180
Gmina Telatyn	19,100	0,000	0,000	0,000	19,100
Gmina Terespol	28,300	0,000	0,000	0,000	28,300
Gmina Tomaszów Lubelski	79,140	0,000	0,000	0,000	79,140
Miasto Tomaszów Lubelski	296,160	0,000	0,000	0,000	296,160
Gmina Trzeszczany	15,000	0,000	0,000	0,000	15,000
Gmina Turobin	40,300	0,000	0,000	0,000	40,300
Gmina Tyszowce (wieś)	21,540	2,140	3,200	0,000	26,880
Gmina Tyszowce (miasto)	35,040	0,000	0,000	0,000	35,040
Gmina Ulhówek	47,740	0,000	1,160	0,720	49,620
Gmina Werbkowice	73,230	0,000	6,480	4,520	84,230
Gmina Zwierzyniec	93,200	0,000	0,000	0,000	93,200
Gmina Hrubieszów	0,000	0,000	10,660	0,000	10,660
Gmina Uchanie	0,000	0,000	6,040	0,000	6,040
Łącznie odpadów [Mg]	2560,740	30,300	90,320	16,960	2698,320

Niesegregowane (zmieszane) odpady komunalne
przyjęte z gmin w lipcu 2018 r.



Przyjęte odpady z gmin odbierane w sposób selektywny
w lipcu 2018 r.



Informacja o szacunkowym odzysku z mechanicznego przetwarzania przyjętych niesegregowanych (zmieszanych) odpadów komunalnych (20 30 01) w lipcu 2018 roku:

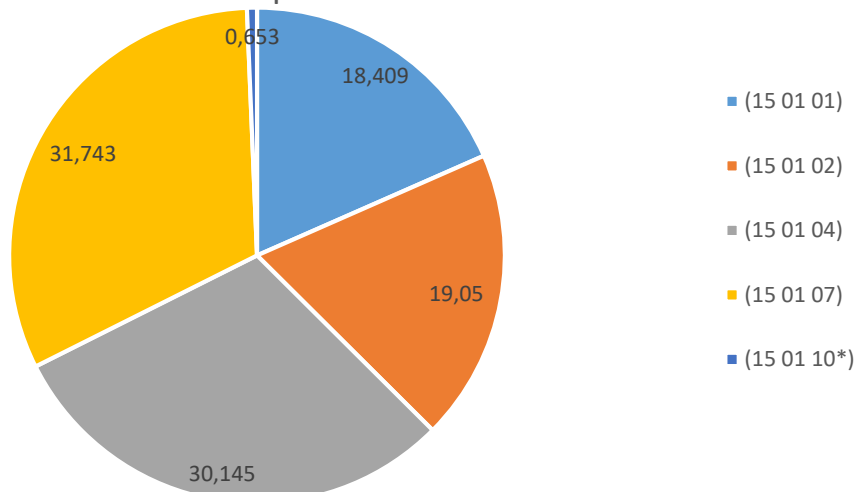
- ✓ (19 12 12) Inne odpady z mechanicznej obróbki odpadów inne niż wymienione w 19 12 11 – frakcja >80 mm - 1614,940 Mg
- ✓ (19 12 12) Inne odpady z mechanicznej obróbki odpadów inne niż wymienione w 19 12 11 – frakcja 0-80 mm - 920,120 Mg
- ✓ (15 01 01) Opakowania z papieru i tektury - 1,600 Mg
- ✓ (15 01 02) Opakowania z tworzyw sztucznych - 2,100 Mg
- ✓ (15 01 04) Opakowania z metali - 15,000 Mg
- ✓ (15 01 07) Opakowania ze szkła - 6,420 Mg
- ✓ (15 01 10*) Opakowania zawierające pozostałości substancji niebezpiecznych lub nimi zanieczyszczone (np. środki ochrony roślin I i II klasy toksyczności – bardzo toksyczne i toksyczne). - 0,560 Mg

Informujemy, że spośród wszystkich odpadów, które w tym miesiącu trafiły na sortownię, łącznie z odpadami przyjmowanymi jako selektywnie zbierane, odzyskano 85,720 Mg surowców nadających się do recyklingu. Tym samym średni procentowy wskaźnik masy odzyskanych odpadów nadających się do recyklingu w całej instalacji liczony względem całej masy odpadów przyjętych na sortownię wyniósł w lipcu 3,213 %.

Szacunkowy odzysk surowców nadających się do recyklingu w lipcu 2018 roku:

- ✓ (15 01 01) Opakowania z papieru i tektury - 15,780 Mg
- ✓ (15 01 02) Opakowania z tworzyw sztucznych - 16,330 Mg
- ✓ (15 01 04) Opakowania z metali - 25,840 Mg
- ✓ (15 01 07) Opakowania ze szkła - 27,210 Mg
- ✓ (15 01 10*) Opakowania zawierające pozostałości substancji niebezpiecznych lub nimi zanieczyszczone (np. środki ochrony roślin I i II klasy toksyczności – bardzo toksyczne i toksyczne) - 0,560 Mg

Udział odzyskanych surowców nadających się do recyklingu w lipcu 2018 r.



Przyjęte w lipcu odpady wielkogabarytowe (20 03 07) pozostają w zakładzie na stanowisku do demontażu odpadów wielkogabarytowych w celu poddania ich procesowi odzysku R12.

Na stanowisko do kruszenia odpadów budowlanych w lipcu nie trafiły żadne odpady.

Jednocześnie podajemy, iż spośród wszystkich odpadów dostarczonych do instalacji w lipcu 2018 roku o łącznej masie 2698,320 Mg, na składowisko nie trafiły żadne odpady.

Fracja podsitowa (0-80 mm) powstała z przyjętych niesegregowanych (zmieszanych) odpadów komunalnych (20 03 01) o masie 920,120 Mg w wyniku mechanicznego przetwarzania odpadów w instalacji MBP, trafiła do bioreaktora w celu poddania jej procesowi biologicznego unieszkodliwienia D8. Masa odpadów 19 12 12 (0-80 mm) jaka została poddana procesowi D8 stanowi 34,1 % całkowitej masy przyjętych odpadów w lipcu.

Sporządził:
Tomasz Cich