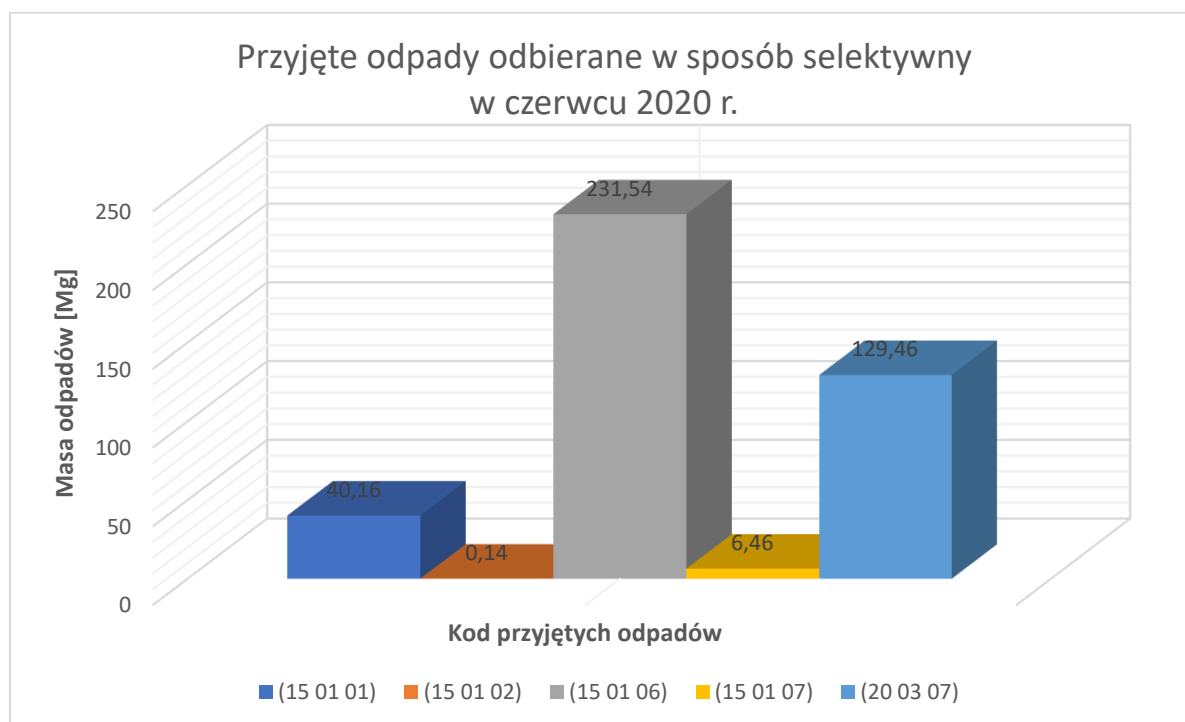


PODSUMOWANIE MIESIACA

CZERWIEC 2020

Instalacja komunalna Zakład Zagospodarowania Odpadów w Łaskowie zarządzany przez Gminny Zakład Komunalny w Mirczu informuje, że w czerwcu przyjęto łącznie 1375,060 Mg (ton) różnego rodzaju odpadów komunalnych. Niesegregowane (zmieszane) odpady komunalne (20 03 01) o masie 967,300 Mg stanowiły 70,346 % całkowitej masy przyjętych odpadów. Ponadto przyjęto także 407,760 Mg odpadów odbieranych w sposób selektywny stanowiące 29,654 % całkowitej masy przyjętych odpadów, w tym:

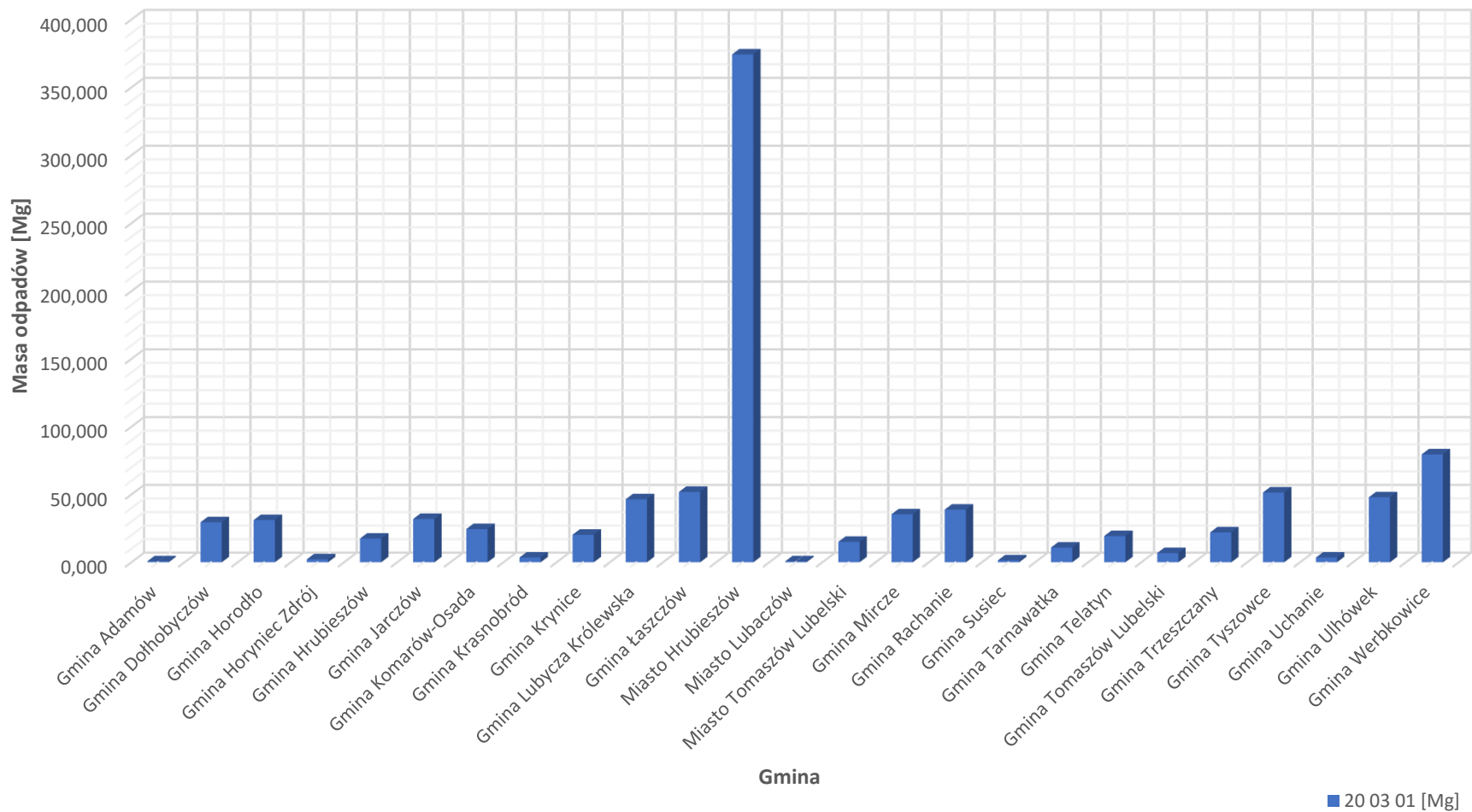
- ✓ Opakowania z papieru i tektury (15 01 01) - 40,160 Mg (2,921%);
- ✓ Opakowania z tworzyw sztucznych (15 01 02) - 0,140 Mg (0,010%);
- ✓ Zmieszane odpady opakowaniowe (15 01 06) - 231,540 Mg (16,838%);
- ✓ Opakowania ze szkła (15 01 07) - 6,460 Mg (0,470%);
- ✓ Odpady wielkogabarytowe (20 03 07) - 129,460 Mg (9,415%).



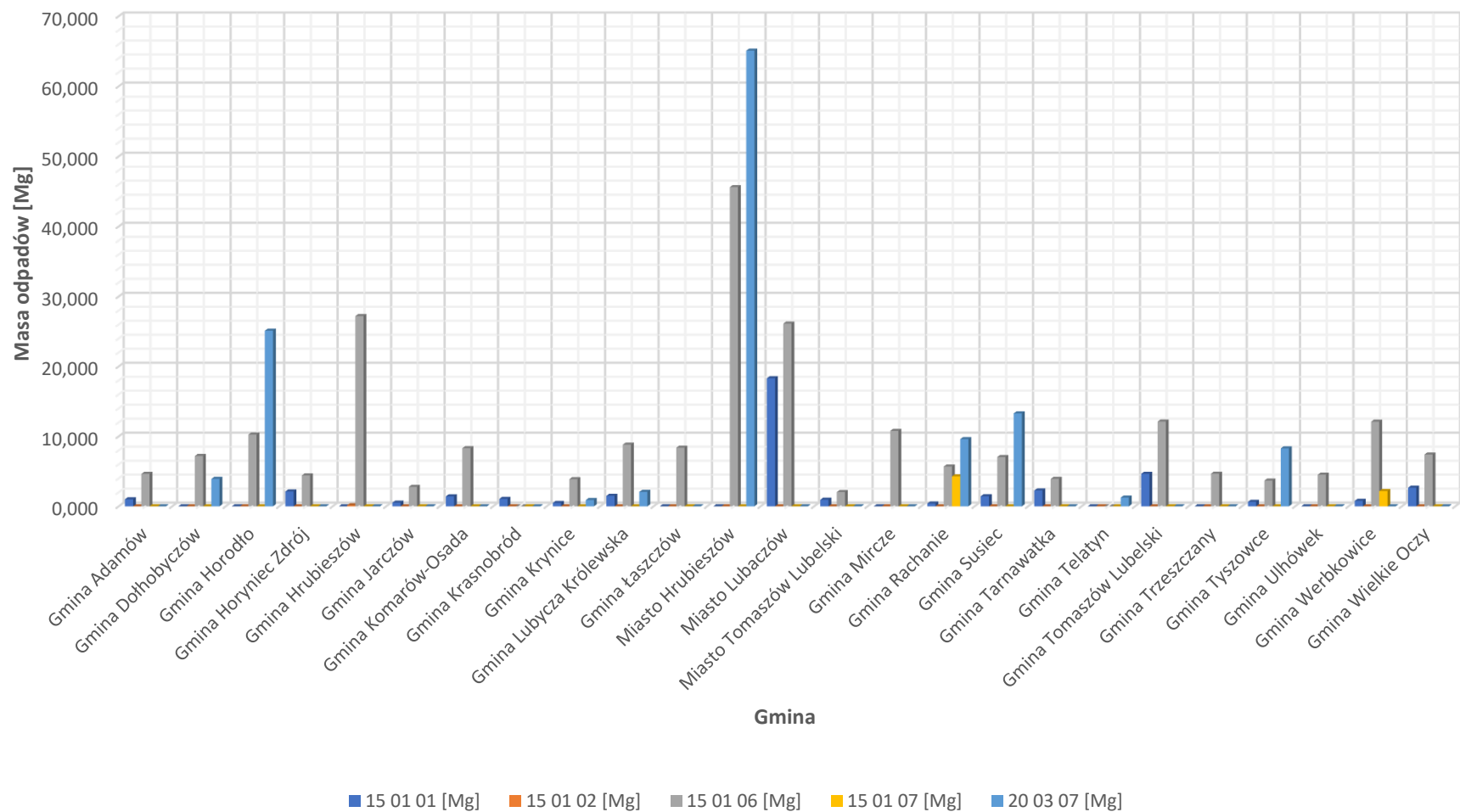
Poniżej przedstawiamy ilość odpadów przywiezionych do instalacji komunalnej Zakład Zagospodarowania Odpadów w Łaskowie z terenów poszczególnych gmin w czerwcu 2020 r.

Czerwiec 2020							
Przyjęte odpady o kodzie:							
Gmina	20 03 01 [Mg]	20 03 07 [Mg]	15 01 01 [Mg]	15 01 02 [Mg]	15 01 06 [Mg]	15 01 07 [Mg]	Łącznie dla Gminy [Mg]
Gmina Adamów	0,760	0,000	1,000	0,000	4,640	0,000	6,400
Gmina Dołhobyczów	29,560	3,920	0,000	0,000	7,200	0,000	40,680
Gmina Horodło	31,160	25,100	0,000	0,000	10,250	0,000	66,510
Gmina Horyniec Zdrój	2,160	0,000	2,120	0,000	4,420	0,000	8,700
Gmina Hrubieszów	17,480	0,000	0,000	0,140	27,200	0,000	44,820
Gmina Jarczów	31,960	0,000	0,520	0,000	2,780	0,000	35,260
Gmina Komarów-Osada	24,480	0,000	1,420	0,000	8,300	0,000	34,200
Gmina Krasnobród	3,480	0,000	1,060	0,000	0,000	0,000	4,540
Gmina Krynice	20,340	0,900	0,480	0,000	3,880	0,000	25,600
Gmina Lubycza Królewska	46,500	2,060	1,500	0,000	8,820	0,000	58,880
Gmina Łaszczów	51,920	0,000	0,000	0,000	8,380	0,000	60,300
Miasto Hrubieszów	374,300	65,080	0,000	0,000	45,610	0,000	484,990
Miasto Lubaczów	0,720	0,000	18,300	0,000	26,120	0,000	45,140
Miasto Tomaszów Lubelski	15,120	0,000	0,940	0,000	2,040	0,000	18,100
Gmina Mirce	35,420	0,000	0,000	0,000	10,780	0,000	46,200
Gmina Rachanie	38,840	9,600	0,400	0,000	5,680	4,280	58,800
Gmina Susiec	1,420	13,280	1,440	0,000	7,040	0,000	23,180
Gmina Tarnawatka	10,860	0,000	2,260	0,000	3,920	0,000	17,040
Gmina Telatyn	19,360	1,240	0,000	0,000	0,000	0,000	20,600
Gmina Tomaszów Lubelski	6,800	0,000	4,640	0,000	12,120	0,000	23,560
Gmina Trzeszczany	22,060	0,000	0,000	0,000	4,660	0,000	26,720
Gmina Tyszowce	51,500	8,280	0,640	0,000	3,680	0,000	64,100
Gmina Uchanie	3,500	0,000	0,000	0,000	0,000	0,000	3,500
Gmina Ulhówek	47,980	0,000	0,000	0,000	4,520	0,000	52,500
Gmina Werbkowice	79,620	0,000	0,780	0,000	12,100	2,180	94,680
Gmina Wielkie Oczy	0,000	0,000	2,660	0,000	7,400	0,000	10,060
Łącznie odpadów [Mg]	967,300	129,460	40,160	0,140	231,540	6,460	1375,060

Niesegregowane (zmieszane) odpady komunalne
przyjęte z gmin w czerwcu 2020 r.



Przyjęte odpady z gmin odbierane w sposób selektywny
w czerwcu 2020 r.



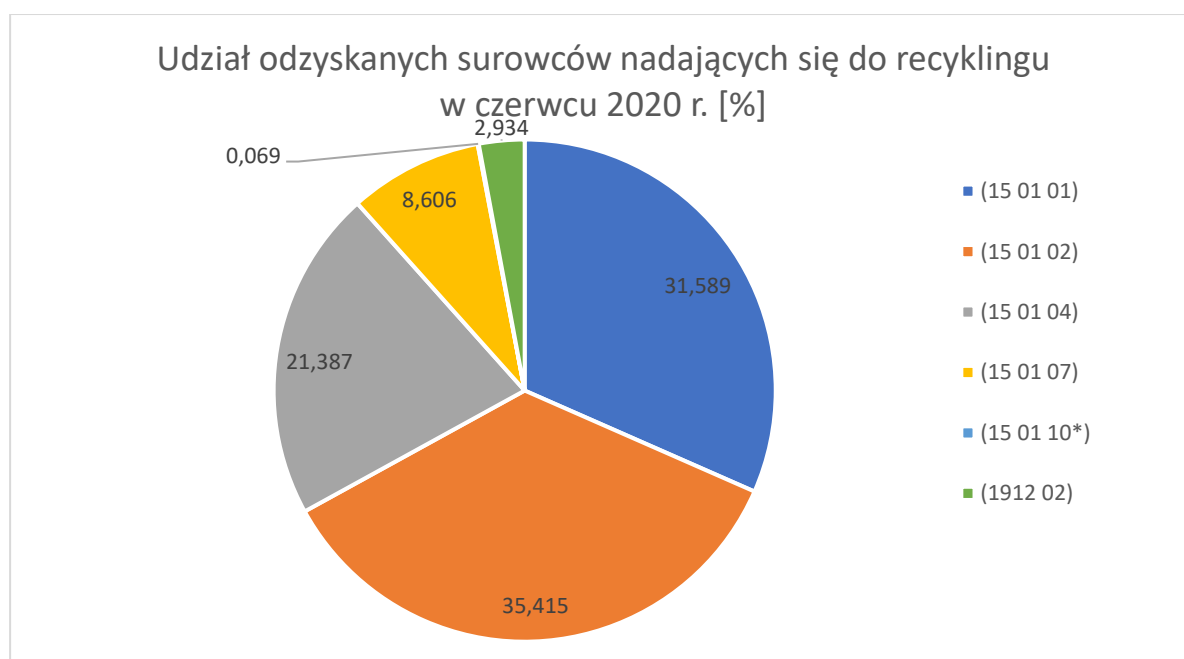
Informacja o szacunkowym odzysku z mechanicznego przetwarzania przyjętych niesegregowanych (zmieszanych) odpadów komunalnych (20 30 01) w czerwcu 2020 roku:

- ✓ (15 01 10*) Opakowania zawierające pozostałości substancji - 0,100 Mg
niebezpiecznych lub nimi zanieczyszczone (np. środki ochrony
roślin I i II klasy toksyczności – bardzo toksyczne i toksyczne)
- ✓ (19 12 02) Metale żelazne - 4,210 Mg
- ✓ (19 12 12) Inne odpady z mechanicznej obróbki odpadów - 415,600 Mg
inne niż wymienione w 19 12 11 – frakcja 0-80 mm
- ✓ (19 12 12) Inne odpady z mechanicznej obróbki odpadów - 547,390 Mg
inne niż wymienione w 19 12 11 – frakcja >80 mm

Informujemy, że spośród wszystkich odpadów, które w tym miesiącu trafiły na sortownię, łącznie z odpadami przyjmowanymi jako selektywnie zbierane, odzyskano 143,500 Mg surowców nadających się do recyklingu. Tym samym średni procentowy wskaźnik masy odzyskanych odpadów nadających się do recyklingu w całej instalacji liczony względem całej masy odpadów przyjętych na sortownię wyniósł w czerwcu 11,521 %.

Szacunkowy odzysk surowców nadających się do recyklingu w czerwcu 2020 roku:

- ✓ (15 01 01) Opakowania z papieru i tektury - 45,330 Mg
- ✓ (15 01 02) Opakowania z tworzyw sztucznych - 50,820 Mg
- ✓ (15 01 04) Opakowania z metali - 30,690 Mg
- ✓ (15 01 07) Opakowania ze szkła - 12,350 Mg
- ✓ (15 01 10*) Opakowania zawierające pozostałości substancji - 0,100 Mg
niebezpiecznych lub nimi zanieczyszczone (np. środki ochrony
roślin I i II klasy toksyczności – bardzo toksyczne i toksyczne)
- ✓ (19 12 02) Metale żelazne - 4,210 Mg



Przyjęte w czerwcu odpady wielkogabarytowe (20 03 07) na stanowisko do demontażu odpadów wielkogabarytowych, wraz z odpadami przyjętymi do instalacji w poprzednich miesiącach 2020 r. zostały poddane mechanicznej obróbce w procesie odzysku R12.

Na stanowisko do kruszenia odpadów budowlanych w czerwcu nie trafiły żadne odpady.

Jednocześnie podajemy, iż spośród wszystkich odpadów dostarczonych do instalacji w czerwcu 2020 roku o łącznej masie 1375,060 Mg, na składowisko nie trafiły żadne odpady.

Frakcja podsitowa (0-80 mm) powstała z przyjętych niesegregowanych (zmieszanych) odpadów komunalnych (20 03 01) o masie 415,600 Mg w wyniku mechanicznego przetwarzania odpadów w instalacji MBP, trafiła do bioreaktora w celu poddania jej procesowi biologicznego unieszkodliwienia D8. Masa odpadów 19 12 12 (0-80 mm) jaka została poddana procesowi D8 stanowi 30,224 % całkowitej masy przyjętych odpadów w czerwcu.

Sporządził:
Tomasz Cich