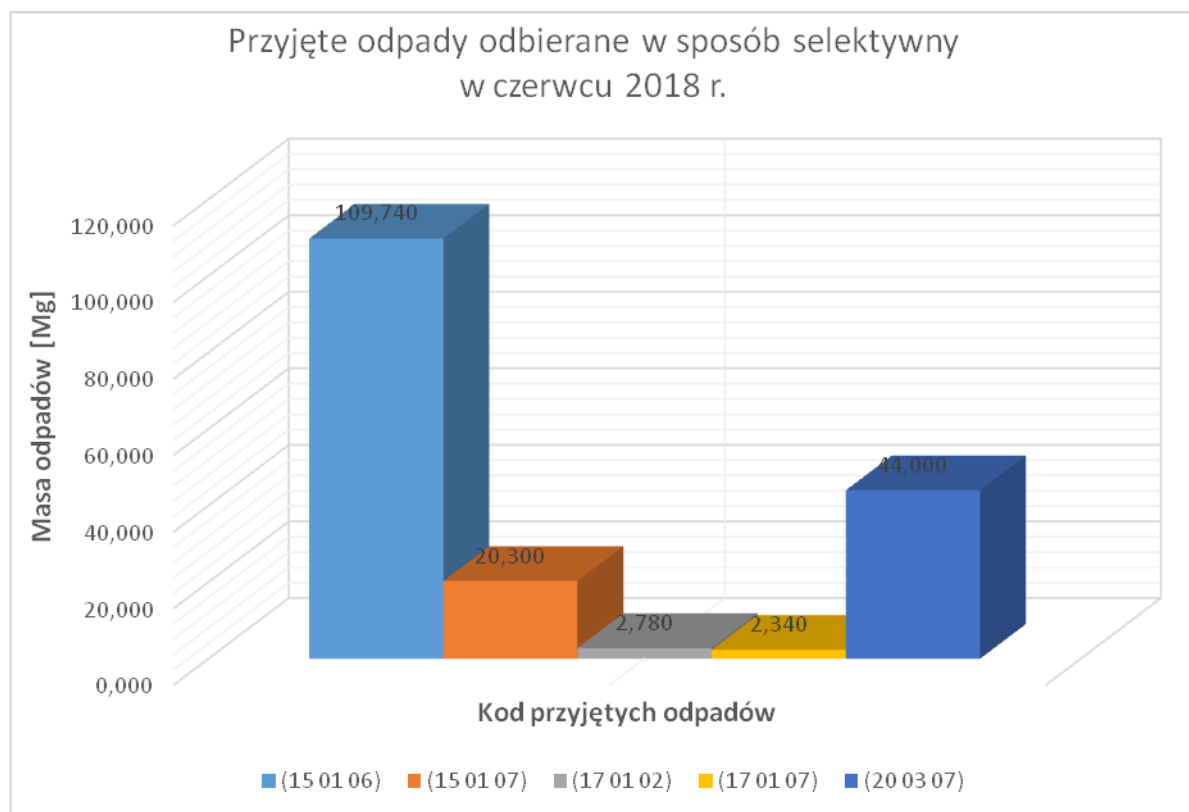


PODSUMOWANIE MIESIACA

CZERWIEC 2018

RIPOK Zakład Zagospodarowania Odpadów w Łaskowie zarządzany przez Gminny Zakład Komunalny w Mirczu informuje, że w czerwcu przyjęto łącznie 1823,630 Mg (ton) różnego rodzaju odpadów komunalnych. Niesegregowane (zmieszane) odpady komunalne (20 03 01) o masie 1644,470 Mg stanowiły 90,176 % całkowitej masy przyjętych odpadów. Ponadto przyjęto także 179,160 Mg odpadów odbieranych w sposób selektywny stanowiące 9,824 % całkowitej masy przyjętych odpadów, w tym:

- ✓ Zmieszane odpady opakowaniowe (15 01 06) - 109,740 Mg (6,018 %);
- ✓ Opakowania ze szkła (15 01 07) - 20,300 Mg (1,113 %);
- ✓ Gruz ceglany (17 01 02) - 2,780 Mg (0,152 %);
- ✓ Zmieszane odpady z betonu, gruzu ceglano-
odpadowych materiałów ceramicznych i
elementów wyposażenia inne niż wymienione
w 17 01 06 (17 01 07) - 2,340 Mg (0,128 %);
- ✓ Odpady wielkogabarytowe (20 03 07) - 44,000 Mg (2,413 %);



Poniżej przedstawiamy ilość odpadów przywiezionych do naszego zakładu z terenów poszczególnych Gmin Regionu Południowego gospodarowania odpadami komunalnymi.

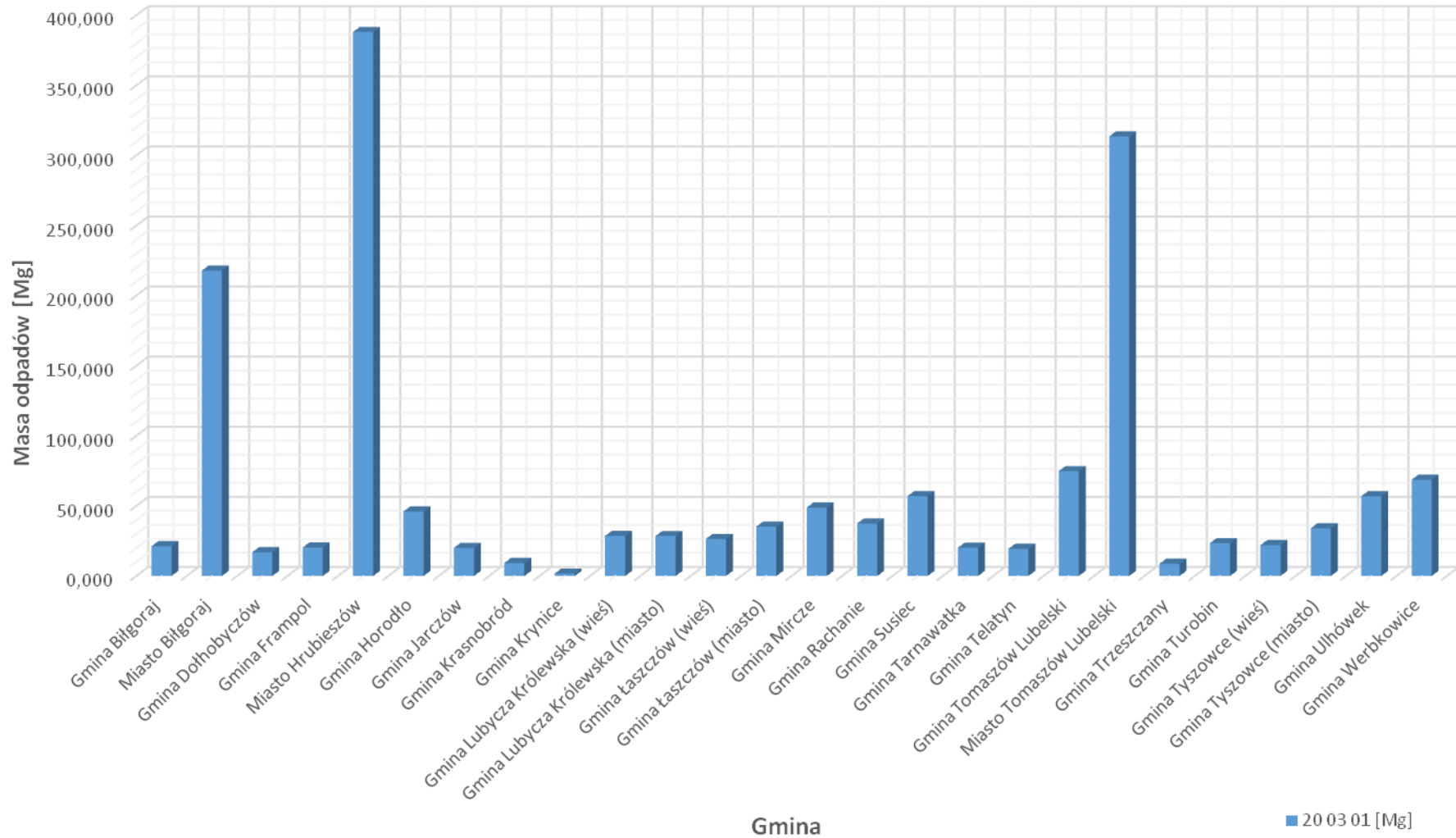
Gminy nie wchodzące w skład Regionu Południowego gospodarowania odpadami, z których zostały przyjęte wyłącznie odpady zbierane w sposób selektywny zostały zaznaczone w tabeli poniżej kolorem czerwony.

Czerwiec 2018

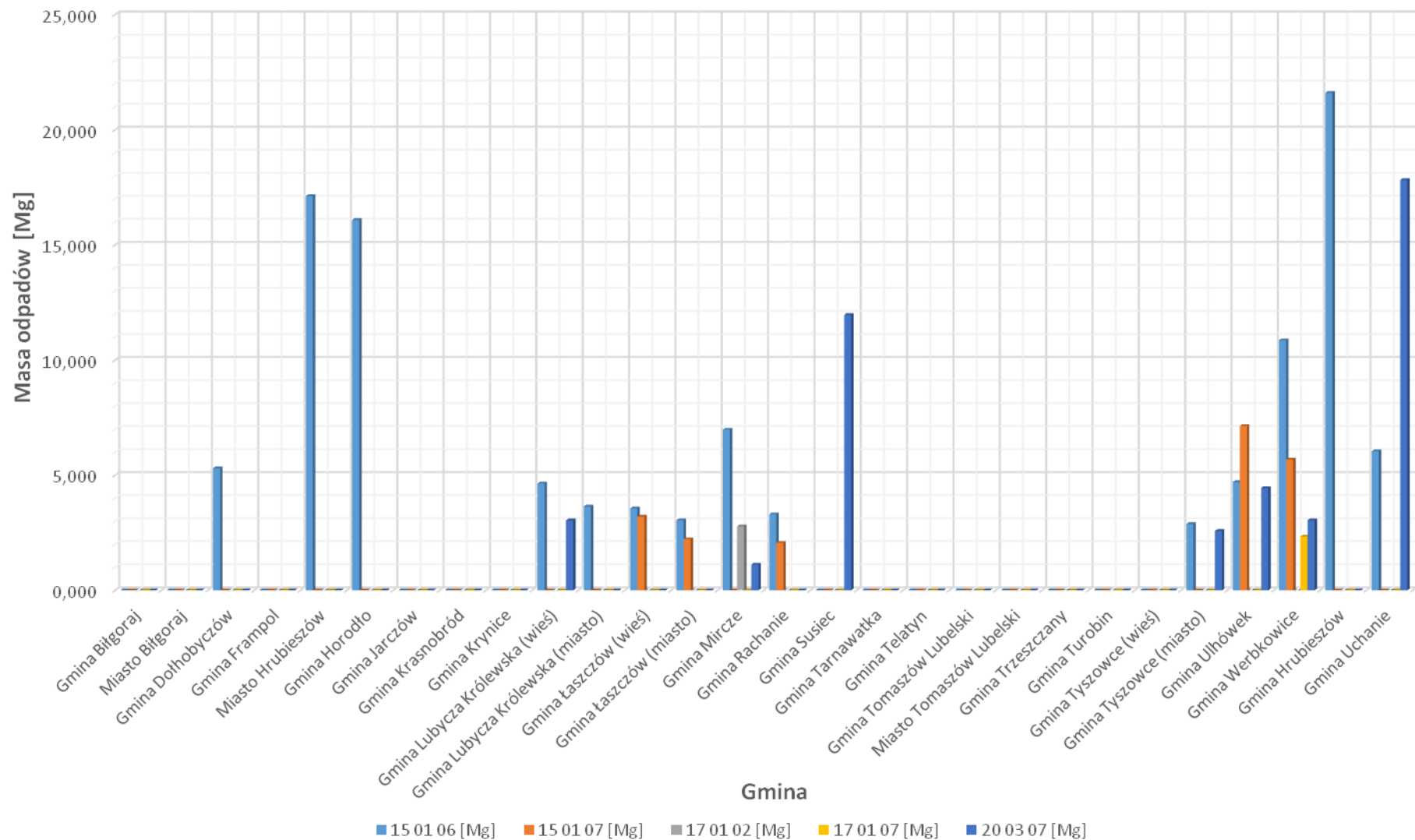
Przyjęte odpady o kodzie:

Gmina	20 03 01 [Mg]	20 03 07 [Mg]	15 01 06 [Mg]	15 01 07 [Mg]	17 01 02 [Mg]	17 01 07 [Mg]	Łącznie dla Gminy [Mg]
Gmina Biłgoraj	21,200	0,000	0,000	0,000	0,000	0,000	21,200
Miasto Biłgoraj	217,820	0,000	0,000	0,000	0,000	0,000	217,820
Gmina Dołhobyczów	16,900	0,000	5,300	0,000	0,000	0,000	22,200
Gmina Frampol	20,320	0,000	0,000	0,000	0,000	0,000	20,320
Miasto Hrubieszów	388,050	0,000	17,120	0,000	0,000	0,000	405,170
Gmina Horodło	45,970	0,000	16,080	0,000	0,000	0,000	62,050
Gmina Jarczów	20,020	0,000	0,000	0,000	0,000	0,000	20,020
Gmina Krasnobród	9,220	0,000	0,000	0,000	0,000	0,000	9,220
Gmina Krynice	1,700	0,000	0,000	0,000	0,000	0,000	1,700
Gmina Lubycza Królewska (wieś)	28,520	3,040	4,640	0,000	0,000	0,000	36,200
Gmina Lubycza Królewska (miasto)	28,500	0,000	3,640	0,000	0,000	0,000	32,140
Gmina Łaszczów (wieś)	26,400	0,000	3,560	3,200	0,000	0,000	33,160
Gmina Łaszczów (miasto)	35,220	0,000	3,040	2,220	0,000	0,000	40,480
Gmina Mircze	48,780	1,120	6,980	0,000	2,780	0,000	59,660
Gmina Rachanie	37,440	0,000	3,300	2,060	0,000	0,000	42,800
Gmina Susiec	56,940	11,960	0,000	0,000	0,000	0,000	68,900
Gmina Tarnawatka	20,160	0,000	0,000	0,000	0,000	0,000	20,160
Gmina Telatyn	19,340	0,000	0,000	0,000	0,000	0,000	19,340
Gmina Tomaszów Lubelski	74,760	0,000	0,000	0,000	0,000	0,000	74,760
Miasto Tomaszów Lubelski	313,530	0,000	0,000	0,000	0,000	0,000	313,530
Gmina Trzeszczany	8,720	0,000	0,000	0,000	0,000	0,000	8,720
Gmina Turobin	23,440	0,000	0,000	0,000	0,000	0,000	23,440
Gmina Tyszowce (wieś)	21,960	0,000	0,000	0,000	0,000	0,000	21,960
Gmina Tyszowce (miasto)	34,040	2,580	2,880	0,000	0,000	0,000	39,500
Gmina Ulhówek	56,880	4,440	4,700	7,140	0,000	0,000	73,160
Gmina Werbkowice	68,640	3,040	10,860	5,680	0,000	2,340	90,560
Gmina Hrubieszów	0,000	0,000	21,600	0,000	0,000	0,000	21,600
Gmina Uchanie	0,000	17,820	6,040	0,000	0,000	0,000	23,860
Łącznie odpadów [Mg]	1644,470	44,000	109,740	20,300	2,780	2,340	1823,630

Niesegregowane (zmieszane) odpady komunalne
przyjęte z gmin w czerwcu 2018 r.



Przyjęte odpady z gmin odbierane w sposób selektywny
w czerwcu 2018 r.



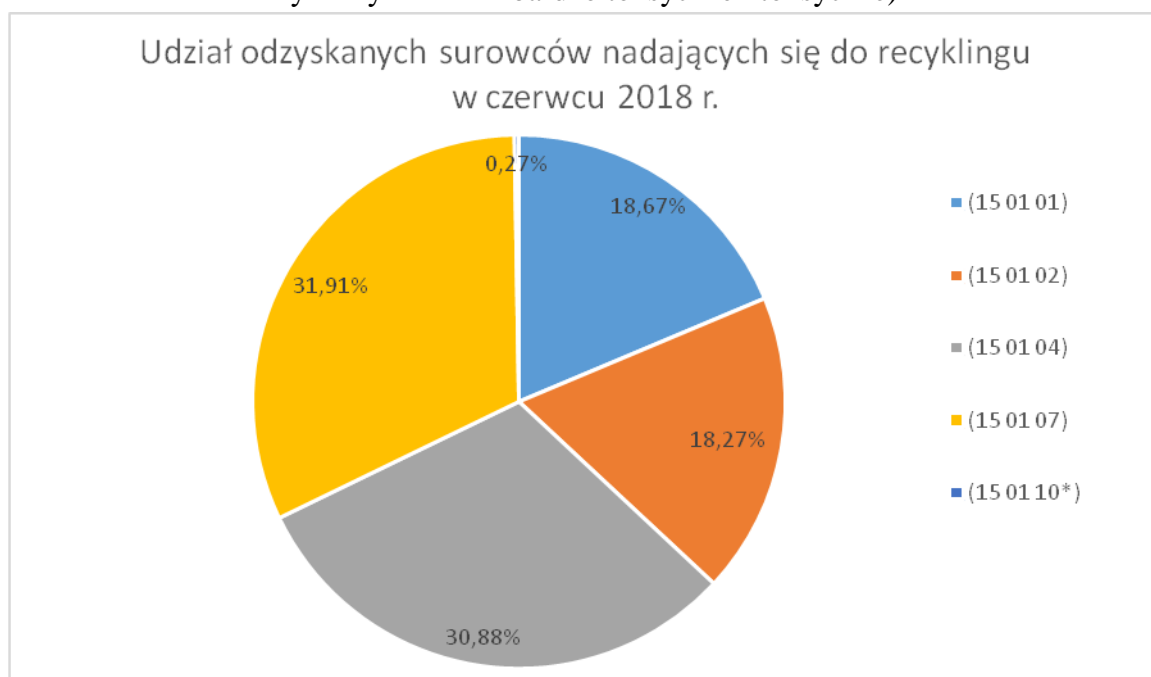
Informacja o szacunkowym odzysku z mechanicznego przetwarzania przyjętych niesegregowanych (zmieszanych) odpadów komunalnych (20 30 01) w czerwcu 2018 roku:

- ✓ (19 12 12) Inne odpady z mechanicznej obróbki odpadów inne niż wymienione w 19 12 11 – frakcja >80 mm - 800,290 Mg
- ✓ (19 12 12) Inne odpady z mechanicznej obróbki odpadów inne niż wymienione w 19 12 11 – frakcja 0-80 mm - 830,460 Mg
- ✓ (15 01 04) Opakowania z metali - 12,020 Mg
- ✓ (15 01 07) Opakowania ze szkła - 1,500 Mg
- ✓ (15 01 10*) Opakowania zawierające pozostałości substancji niebezpiecznych lub nimi zanieczyszczone (np. środki ochrony roślin I i II klasy toksyczności – bardzo toksyczne i toksyczne) - 0,200 Mg

Informujemy, że spośród wszystkich odpadów, które w tym miesiącu trafiły na sortownię, łącznie z odpadami przyjmowanymi jako selektywnie zbierane, odzyskano 73,900 Mg surowców nadających się do recyklingu. Tym samym średni procentowy wskaźnik masy odzyskanych odpadów nadających się do recyklingu w całej instalacji liczony względem całej masy odpadów przyjętych na sortownię wyniósł w czerwcu 4,165 %.

Szacunkowy odzysk surowców nadających się do recyklingu w czerwcu 2018 roku:

- ✓ (15 01 01) Opakowania z papieru i tektury - 13,800 Mg
- ✓ (15 01 02) Opakowania z tworzyw sztucznych - 13,500 Mg
- ✓ (15 01 04) Opakowania z metali - 22,820 Mg
- ✓ (15 01 07) Opakowania ze szkła - 23,580 Mg
- ✓ (15 01 10*) Opakowania zawierające pozostałości substancji niebezpiecznych lub nimi zanieczyszczone (np. środki ochrony roślin I i II klasy toksyczności – bardzo toksyczne i toksyczne) - 0,200 Mg



Przyjęte w czerwcu odpady wielkogabarytowe (20 03 07) na stanowisko do demontażu odpadów wielkogabarytowych zostały w części zdemontowane i rozdrobnione w drodze procesu odzysku R12.

Na stanowisko do kruszenia odpadów budowlanych w czerwcu trafił gruz ceglany (17 01 02) o masie 2,780 Mg oraz zmieszane odpady z betonu, gruzu ceglanego, odpadowych materiałów ceramicznych i elementów wyposażenia inne niż wymienione w 17 01 06 (17 01 07) o masie 2,340 Mg, które zostały pokruszone w drodze procesu odzysku R12.

Jednocześnie podajemy, iż spośród wszystkich odpadów dostarczonych do instalacji w czerwcu 2018 roku o łącznej masie 1823,630 Mg, na składowisko nie trafiły żadne odpady.

Frakcja podsitowa (0-80 mm) powstała z przyjętych niesegregowanych (zmieszanych) odpadów komunalnych (20 03 01) o masie 830,460 Mg w wyniku mechanicznego przetwarzania odpadów w instalacji MBP, trafiła do bioreaktora w celu poddania jej procesowi biologicznego unieszkodliwienia D8. Masa odpadów 19 12 12 (0-80 mm) jaka została poddana procesowi D8 stanowi 45,539 % całkowitej masy przyjętych odpadów w czerwcu.

Sporządził:
Tomasz Cich